



Congreso de la Nación Argentina  
*Información Parlamentaria*

Informe sobre Composición de la  
H. Cámara de Diputados  
Género / Bloques  
desde 1983

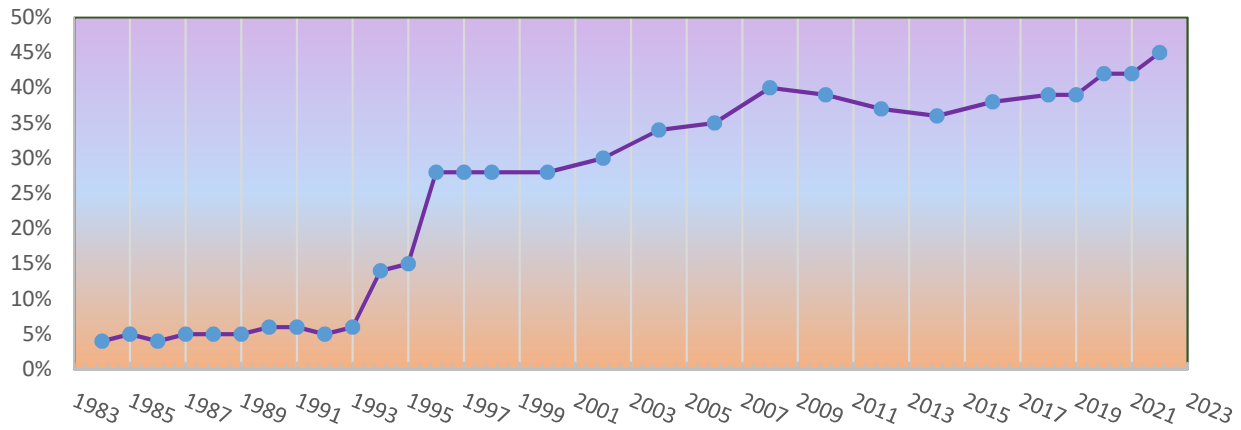
al 1 de marzo de cada año

\* actualización 1/3/2022



Esta publicación se puede copiar, distribuir y exhibir, así como hacer obras derivadas reconociendo y citando la fuente: Información Parlamentaria, Congreso de la Nación Argentina.

Participación femenina - Evolución Bianual - Diputados



Año *	Porcentaje
1984	4%
1985	5%
1986	4%
1987	5%
1988	5%
1989	5%
1990	6%
1991	6%
1992	5%
1993	6%
1994	14%
1995	15%
1996	28%
1997	28%
1998	28%
2000	28%
2002	30%
2004	34%
2006	35%
2008	40%
2010	39%
2012	37%
2014	36%
2016	38%
2018	39%
2019	39%
2020	42%
2021	42%
2022	45%

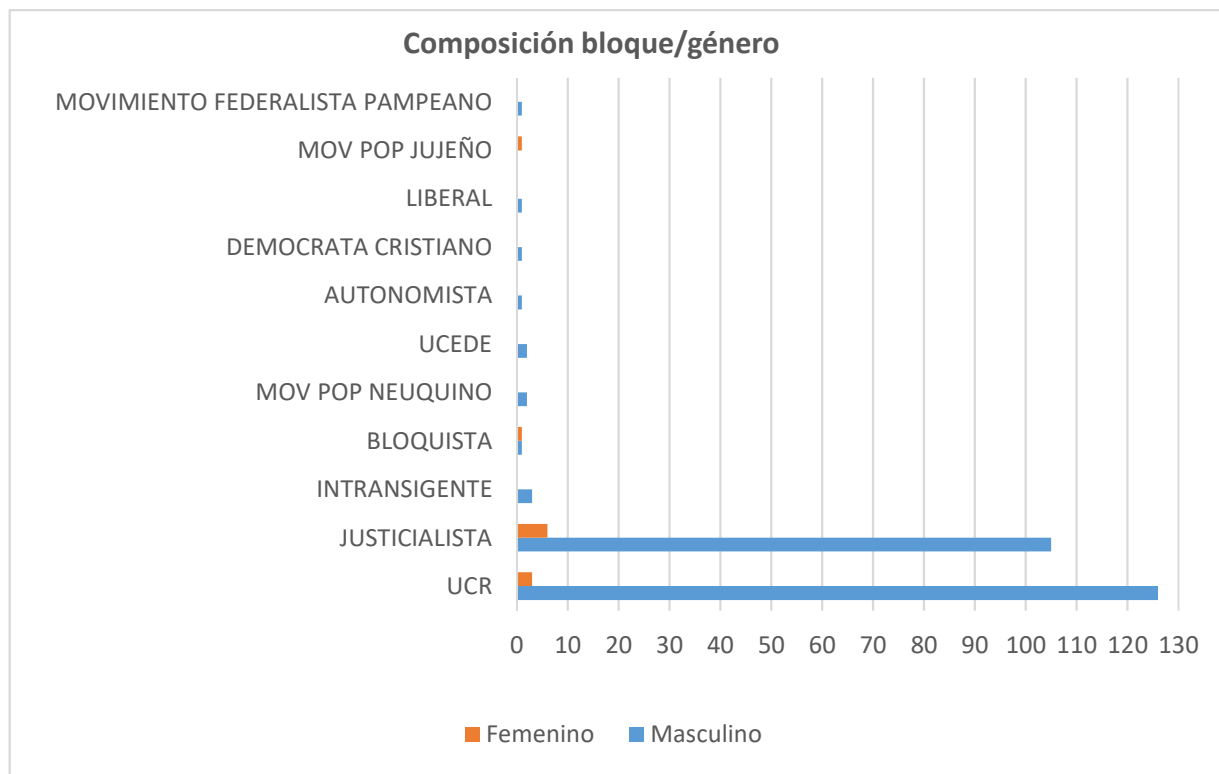
\* datos al 1 de marzo de cada año



**Composición de la H. Cámara de Diputados de la Nación, según bloque y género**

Al 01/03/1984

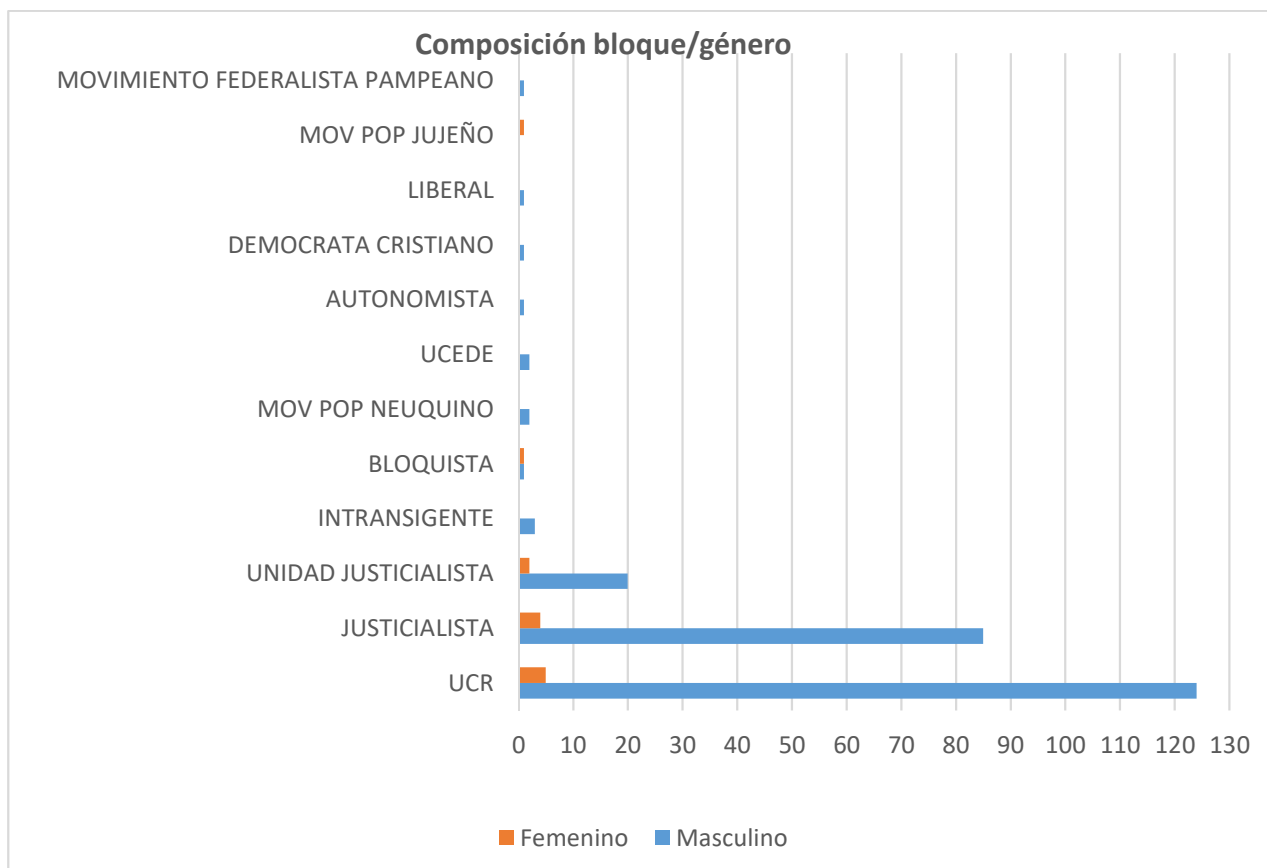
Bloque	Masculino	Femenino	Total
UCR	126	3	129
JUSTICIALISTA	105	6	111
INTRANSIGENTE	3		3
BLOQUISTA	1	1	2
MOV POP NEUQUINO	2		2
UCEDE	2		2
AUTONOMISTA	1		1
DEMOCRATA CRISTIANO	1		1
LIBERAL	1		1
MOV POP JUJEÑO		1	1
MOVIMIENTO FEDERALISTA PAMPEANO	1		1
<b>TOTAL</b>	<b>243</b>	<b>11</b>	<b>254</b>
<b>PORCENTAJE</b>	<b>96%</b>	<b>4%</b>	



**Composición de la H. Cámara de Diputados de la Nación, según bloque y género**

AI 01/03/1985

Bloque	Masculino	Femenino	Total
UCR	124	5	129
JUSTICIALISTA	85	4	89
UNIDAD JUSTICIALISTA	20	2	22
INTRANSIGENTE	3		3
BLOQUISTA	1	1	2
MOV POP NEUQUINO	2		2
UCEDE	2		2
AUTONOMISTA	1		1
DEMOCRATA CRISTIANO	1		1
LIBERAL	1		1
MOV POP JUJEÑO		1	1
MOVIMIENTO FEDERALISTA PAMPEANO	1		1
<b>TOTAL</b>	<b>241</b>	<b>13</b>	<b>254</b>
<b>PORCENTAJE</b>	<b>95%</b>	<b>5%</b>	



**Composición de la H. Cámara de Diputados de la Nación, según bloque y género**

Al 01/03/1986


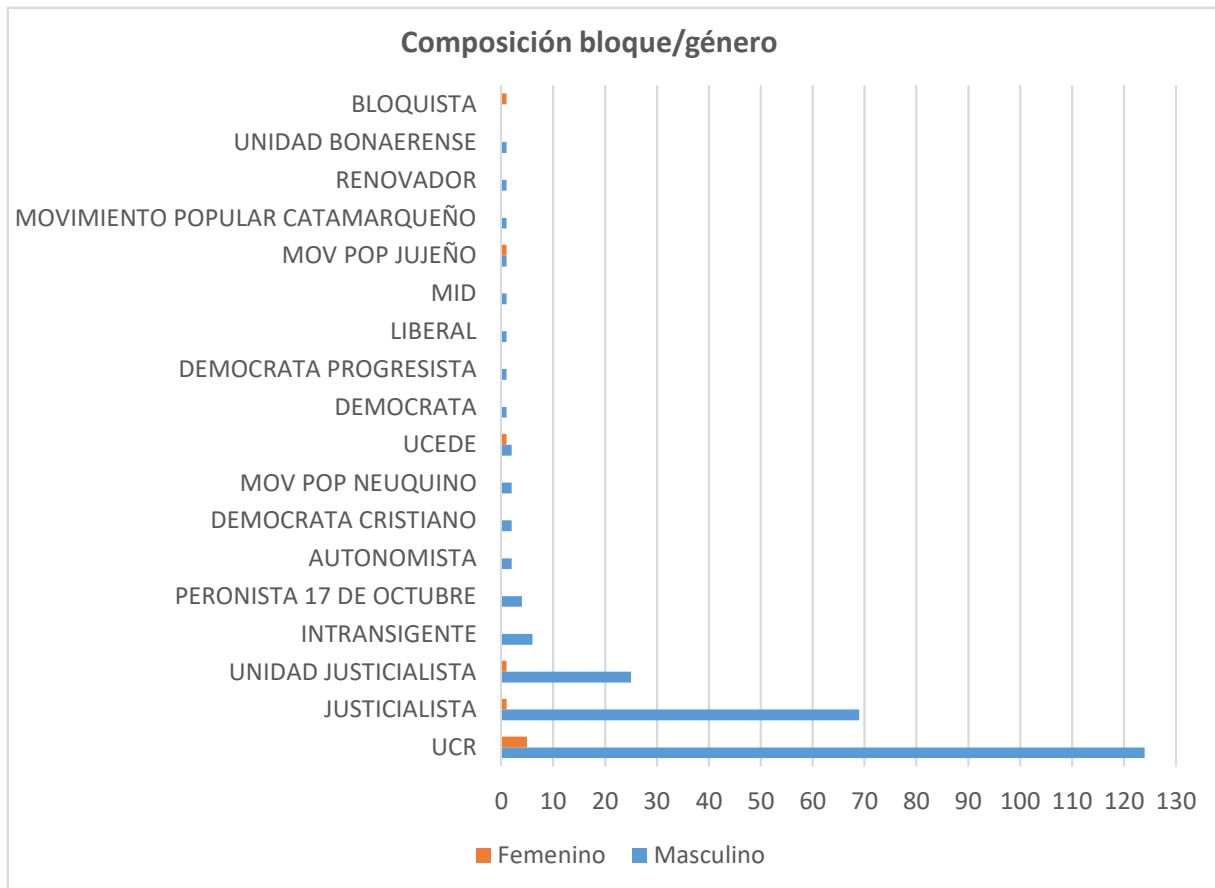
	Bloque	Masculino	Femenino	Total
*	UCR	124	5	129
	JUSTICIALISTA	69	1	70
	UNIDAD JUSTICIALISTA	25	1	26
	INTRANSIGENTE	6		6
	PERONISTA 17 DE OCTUBRE	4		4
	AUTONOMISTA	2		2
	DEMOCRATA CRISTIANO	2		2
	MOV POP NEUQUINO	2		2
	UCEDE	2	1	3
	DEMOCRATA	1		1
	DEMOCRATA PROGRESISTA	1		1
	LIBERAL	1		1
	MID	1		1
	MOV POP JUJEÑO	1	1	2
	MOVIMIENTO POPULAR CATAMARQUEÑO	1		1
	RENOVADOR	1		1
	UNIDAD BONAERENSE	1		1
	BLOQUISTA		1	1
	<b>TOTAL</b>	<b>244</b>	<b>10</b>	<b>254</b>
	<b>PORCENTAJE</b>	<b>96%</b>	<b>4%</b>	

\* incluye al dip. Collantes incorporado el 6/3/1986



### Composición de la H. Cámara de Diputados de la Nación, según bloque y género

Al 01/03/1986



**Composición de la H. Cámara de Diputados de la Nación, según bloque y género**

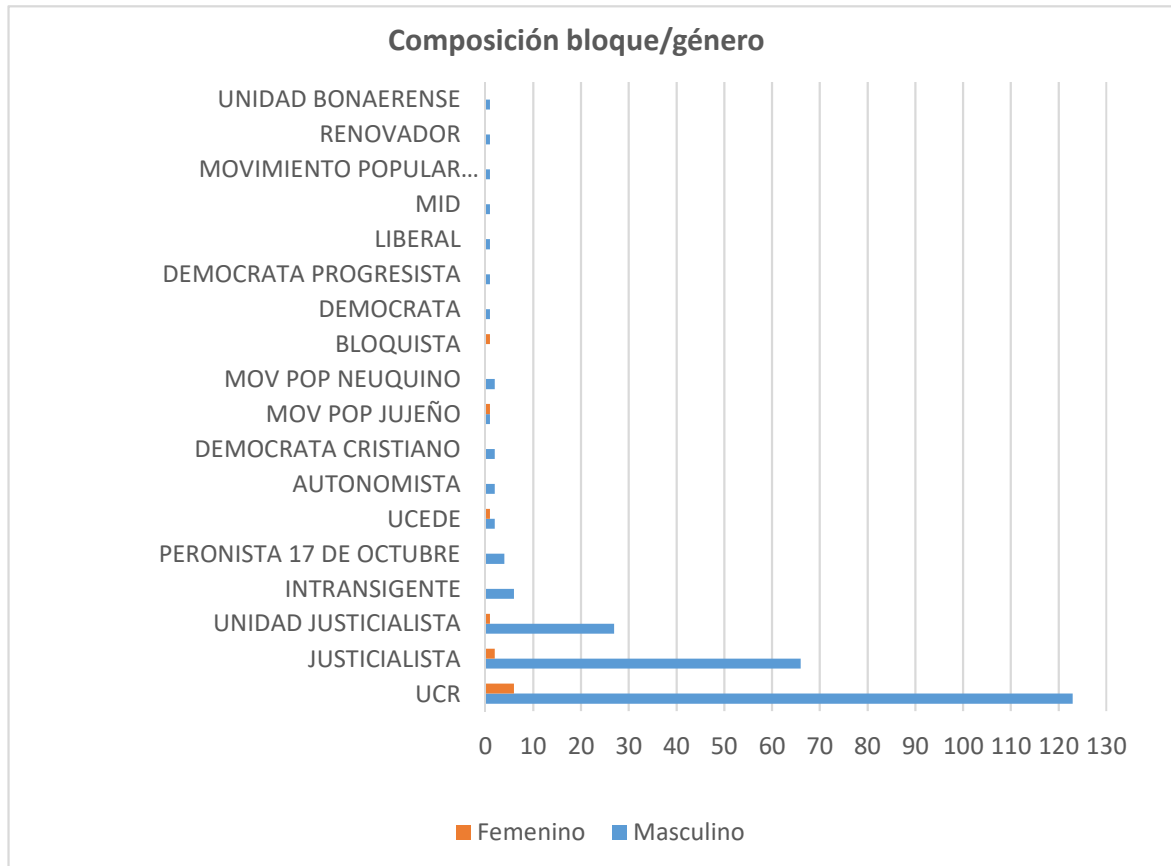
Al 01/03/1987

Bloque	Masculino	Femenino	Total
UCR	123	6	129
JUSTICIALISTA	66	2	68
UNIDAD JUSTICIALISTA	27	1	28
INTRANSIGENTE	6		6
PERONISTA 17 DE OCTUBRE	4		4
UCEDE	2	1	3
AUTONOMISTA	2		2
DEMOCRATA CRISTIANO	2		2
MOV POP JUJEÑO	1	1	2
MOV POP NEUQUINO	2		2
BLOQUISTA		1	1
DEMOCRATA	1		1
DEMOCRATA PROGRESISTA	1		1
LIBERAL	1		1
MID	1		1
MOVIMIENTO POPULAR CATAMARQUEÑO	1		1
RENOVADOR	1		1
UNIDAD BONAERENSE	1		1
<b>TOTAL</b>	<b>242</b>	<b>12</b>	<b>254</b>
<b>PORCENTAJE</b>	<b>95%</b>	<b>5%</b>	



### Composición de la H. Cámara de Diputados de la Nación, según bloque y género

Al 01/03/1987





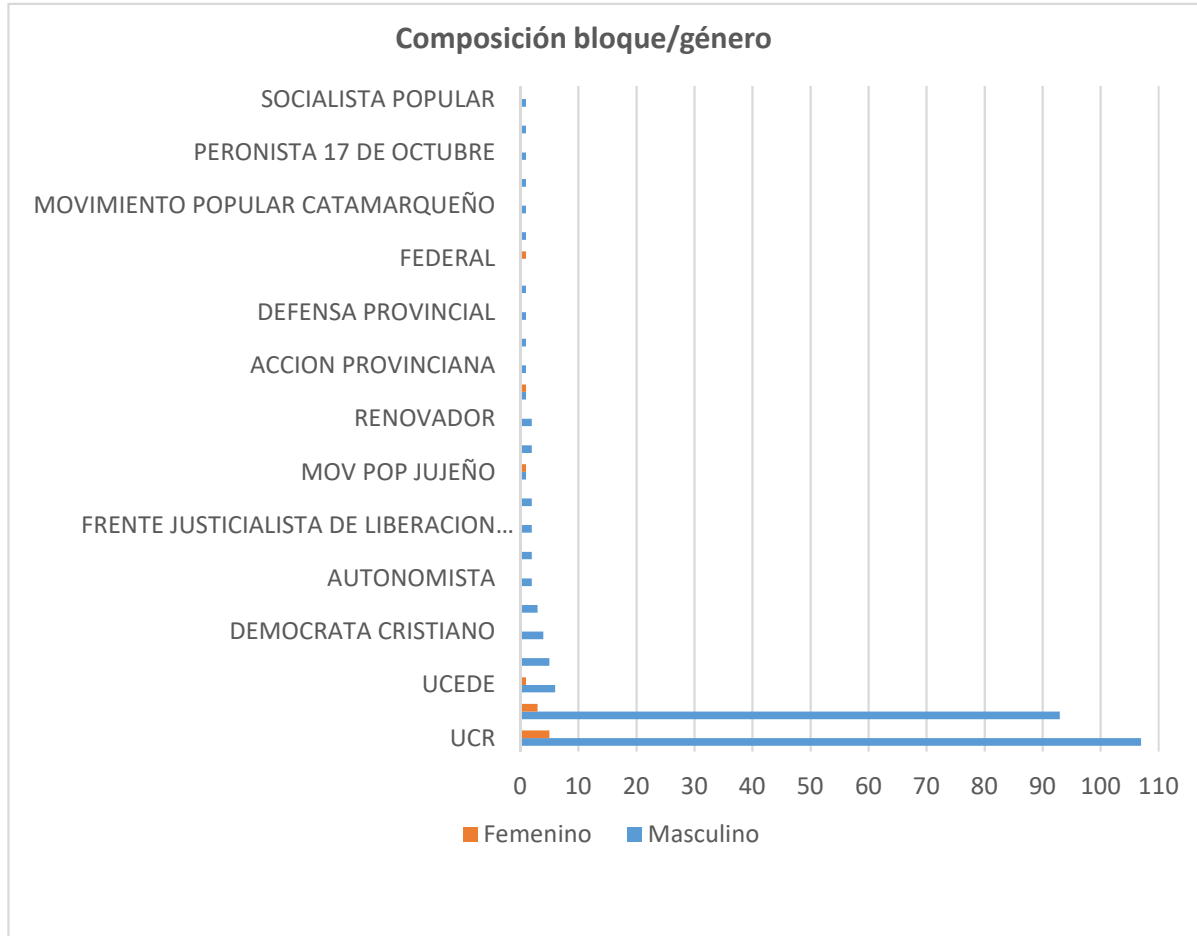
**Composición de la H. Cámara de Diputados de la Nación, según bloque y género**

Al 01/03/1988

Bloque	Masculino	Femenino	Total
UCR	107	5	112
JUSTICIALISTA	93	3	96
UCEDE	6	1	7
INTRANSIGENTE	5		5
DEMOCRATA CRISTIANO	4		4
NO INTEGRA BLOQUE	3		3
AUTONOMISTA	2		2
DEMOCRATA PROGRESISTA	2		2
FRENTE JUSTICIALISTA DE LIBERACION CATAMARCA	2		2
LIBERAL	2		2
MOV POP JUJEÑO	1	1	2
MOV POP NEUQUINO	2		2
RENOVADOR	2		2
SOCIALISTA UNIFICADO CRISTIANO	1	1	2
ACCION PROVINCIANA	1		1
BLOQUISTA	1		1
DEFENSA PROVINCIAL	1		1
DEMOCRATA	1		1
FEDERAL		1	1
MID	1		1
MOVIMIENTO POPULAR CATAMARQUEÑO	1		1
MOVIMIENTO POPULAR RIONEGRINO	1		1
PERONISTA 17 DE OCTUBRE	1		1
RENOVADOR DE LA PROVINCIA DE BUENOS AIRES	1		1
SOCIALISTA POPULAR	1		1
<b>TOTAL</b>	<b>242</b>	<b>12</b>	<b>254</b>



PORCENTAJE	95%	5%
------------	-----	----



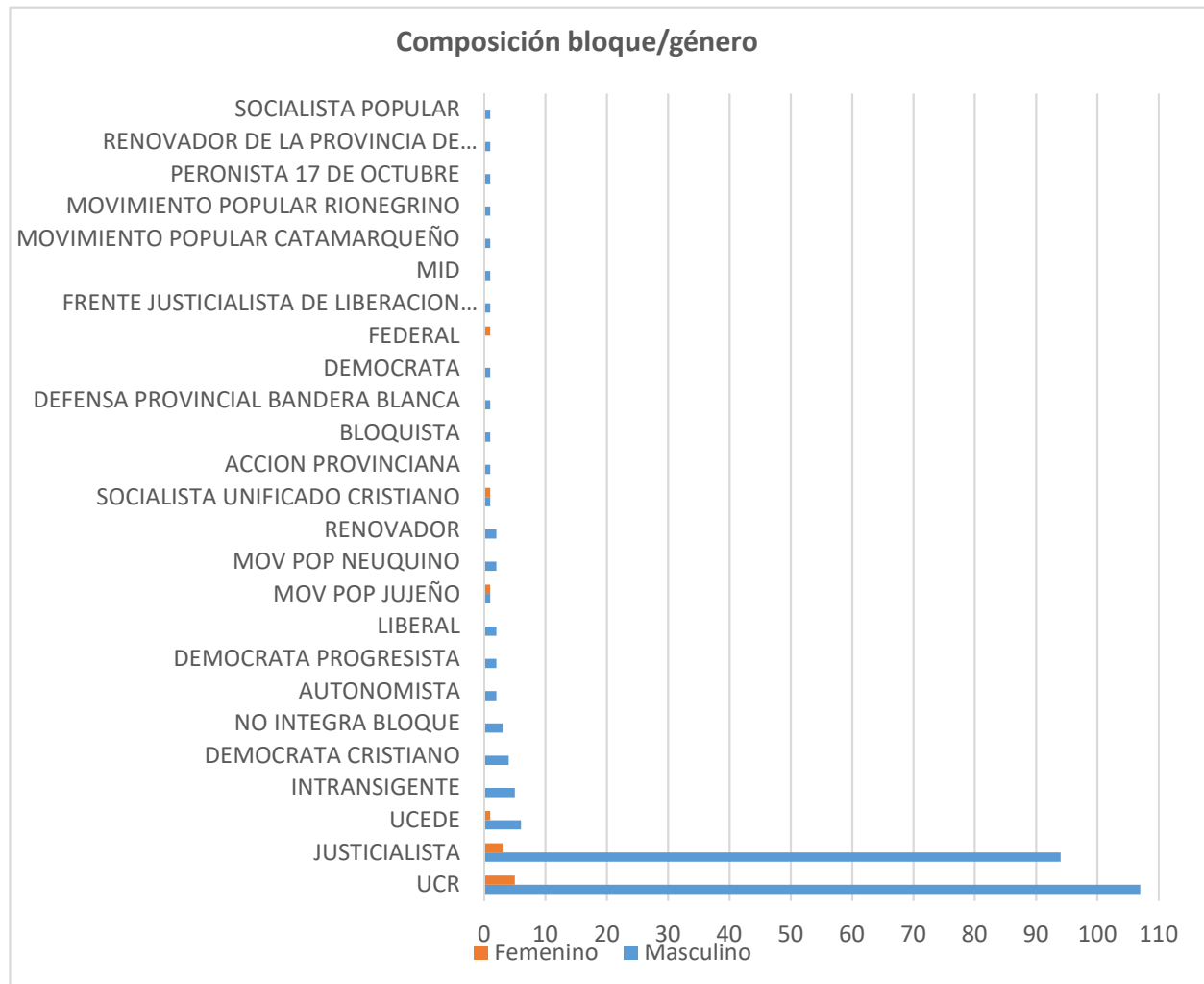
## Composición de la H. Cámara de Diputados de la Nación, según bloque y género

Al 01/03/1989

Bloque	Masculino	Femenino	Total
UCR	107	5	112
JUSTICIALISTA	94	3	97
UCEDE	6	1	7
INTRANSIGENTE	5		5
DEMOCRATA CRISTIANO	4		4
NO INTEGRA BLOQUE	3		3
AUTONOMISTA	2		2
DEMOCRATA PROGRESISTA	2		2
LIBERAL	2		2
MOV POP JUJEÑO	1	1	2
MOV POP NEUQUINO	2		2
RENOVADOR	2		2
SOCIALISTA UNIFICADO CRISTIANO	1	1	2
ACCION PROVINCIANA	1		1
BLOQUISTA	1		1
DEFENSA PROVINCIAL BANDERA BLANCA	1		1
DEMOCRATA	1		1
FEDERAL		1	1
FRENTE JUSTICIALISTA DE LIBERACION CATAMARCA	1		1
MID	1		1
MOVIMIENTO POPULAR CATAMARQUEÑO	1		1
MOVIMIENTO POPULAR RIONEGRINO	1		1
PERONISTA 17 DE OCTUBRE	1		1
RENOVADOR DE LA PROVINCIA DE BUENOS AIRES	1		1
SOCIALISTA POPULAR	1		1



TOTAL	242	12	254
PORCENTAJE	95%	5%	



**Composición de la H. Cámara de Diputados de la Nación, según bloque y género**

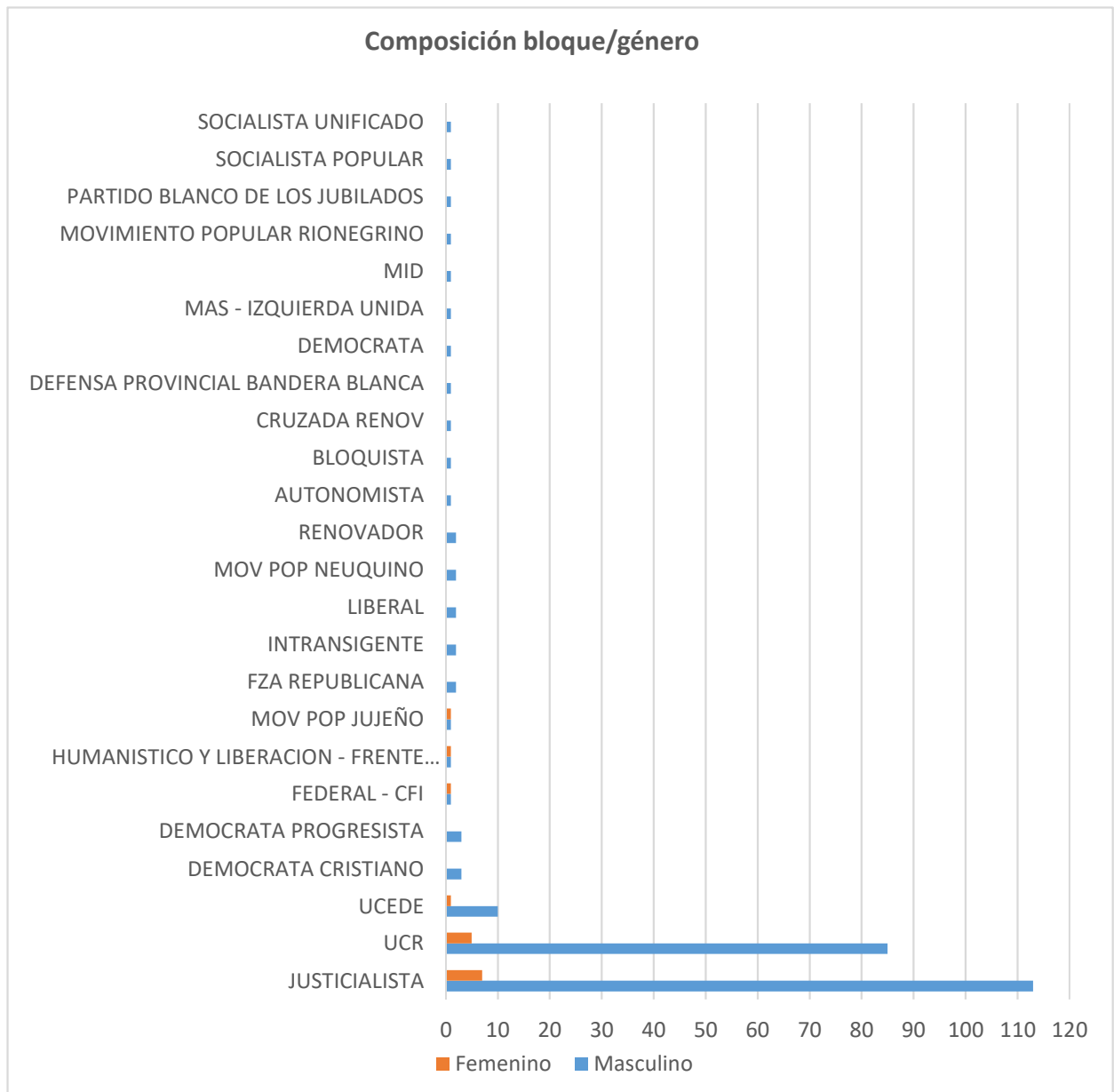
Al 01/03/1990

Bloque	Masculino	Femenino	Total
JUSTICIALISTA	113	7	120
UCR	85	5	90
UCEDE	10	1	11
DEMOCRATA CRISTIANO	3		3
DEMOCRATA PROGRESISTA	3		3
FEDERAL - CFI	1	1	2
HUMANISTICO Y LIBERACION - FRENTE SOCIAL	1	1	2
MOV POP JUJEÑO	1	1	2
FZA REPUBLICANA	2		2
INTRANSIGENTE	2		2
LIBERAL	2		2
MOV POP NEUQUINO	2		2
RENOVADOR	2		2
AUTONOMISTA	1		1
BLOQUISTA	1		1
CRUZADA RENOV	1		1
DEFENSA PROVINCIAL BANDERA BLANCA	1		1
DEMOCRATA	1		1
MAS - IZQUIERDA UNIDA	1		1
MID	1		1
MOVIMIENTO POPULAR RIONEGRINO	1		1
PARTIDO BLANCO DE LOS JUBILADOS	1		1
SOCIALISTA POPULAR	1		1
SOCIALISTA UNIFICADO	1		1
<b>TOTAL</b>	<b>238</b>	<b>16</b>	<b>254</b>
<b>PORCENTAJE</b>	<b>94%</b>	<b>6%</b>	



**Composición de la H. Cámara de Diputados de la Nación, según bloque y género**

Al 01/03/1990



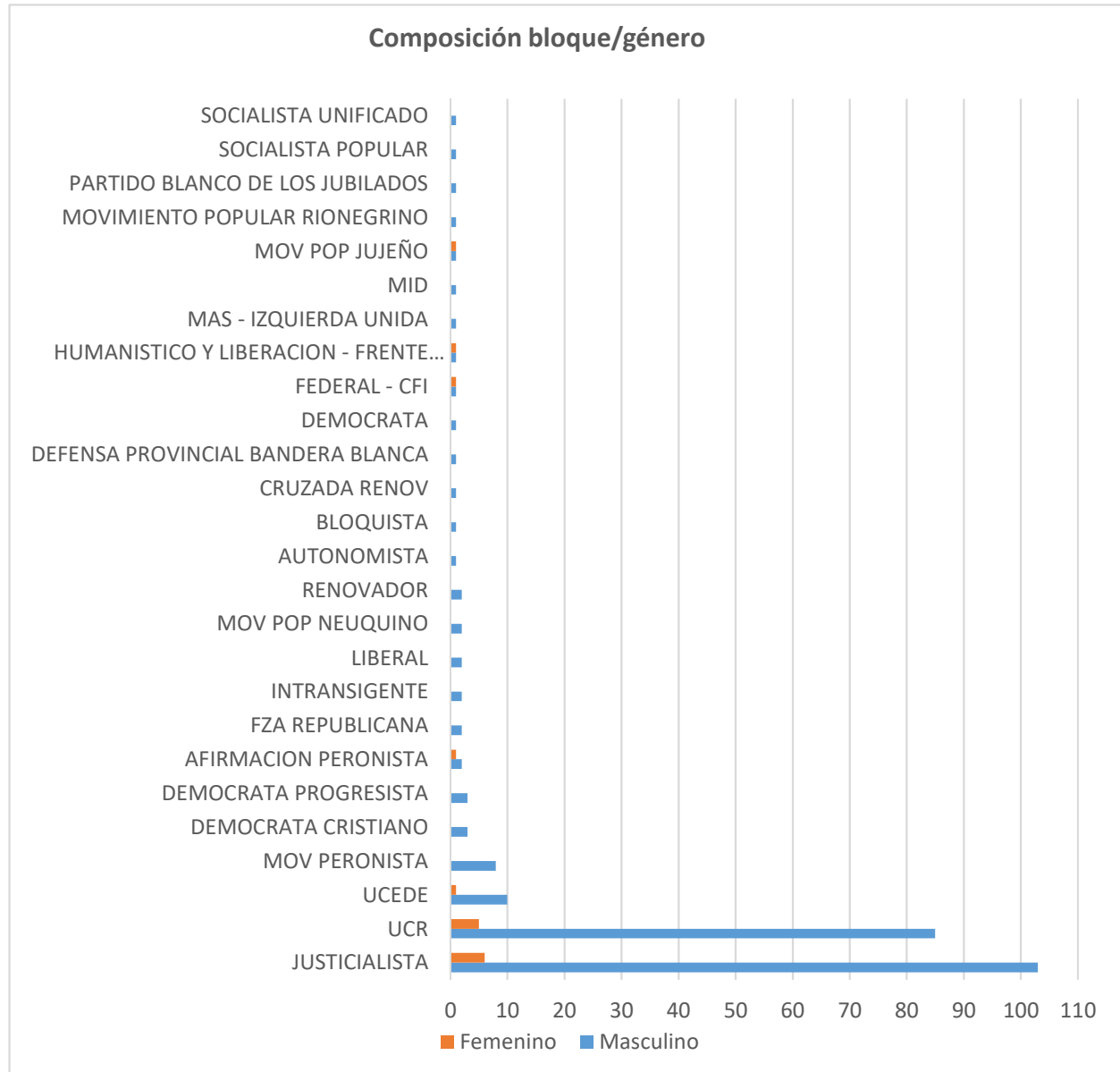
**Composición de la H. Cámara de Diputados de la Nación, según bloque y género**

Al 01/03/1991

Bloque	Masculino	Femenino	Total
JUSTICIALISTA	103	6	109
UCR	85	5	90
UCEDE	10	1	11
MOV PERONISTA	8		8
DEMOCRATA CRISTIANO	3		3
DEMOCRATA PROGRESISTA	3		3
AFIRMACION PERONISTA	2	1	3
FZA REPUBLICANA	2		2
INTRANSIGENTE	2		2
LIBERAL	2		2
MOV POP NEUQUINO	2		2
RENOVADOR	2		2
AUTONOMISTA	1		1
BLOQUISTA	1		1
CRUZADA RENOV	1		1
DEFENSA PROVINCIAL BANDERA BLANCA	1		1
DEMOCRATA	1		1
FEDERAL - CFI	1	1	2
HUMANISTICO Y LIBERACION - FRENTE SOCIAL	1	1	2
MAS - IZQUIERDA UNIDA	1		1
MID	1		1
MOV POP JUJEÑO	1	1	2
MOVIMIENTO POPULAR RIONEGRINO	1		1
PARTIDO BLANCO DE LOS JUBILADOS	1		1
SOCIALISTA POPULAR	1		1
SOCIALISTA UNIFICADO	1		1



Bloque	Masculino	Femenino	Total
TOTAL	238	16	254
PORCENTAJE	94%	6%	





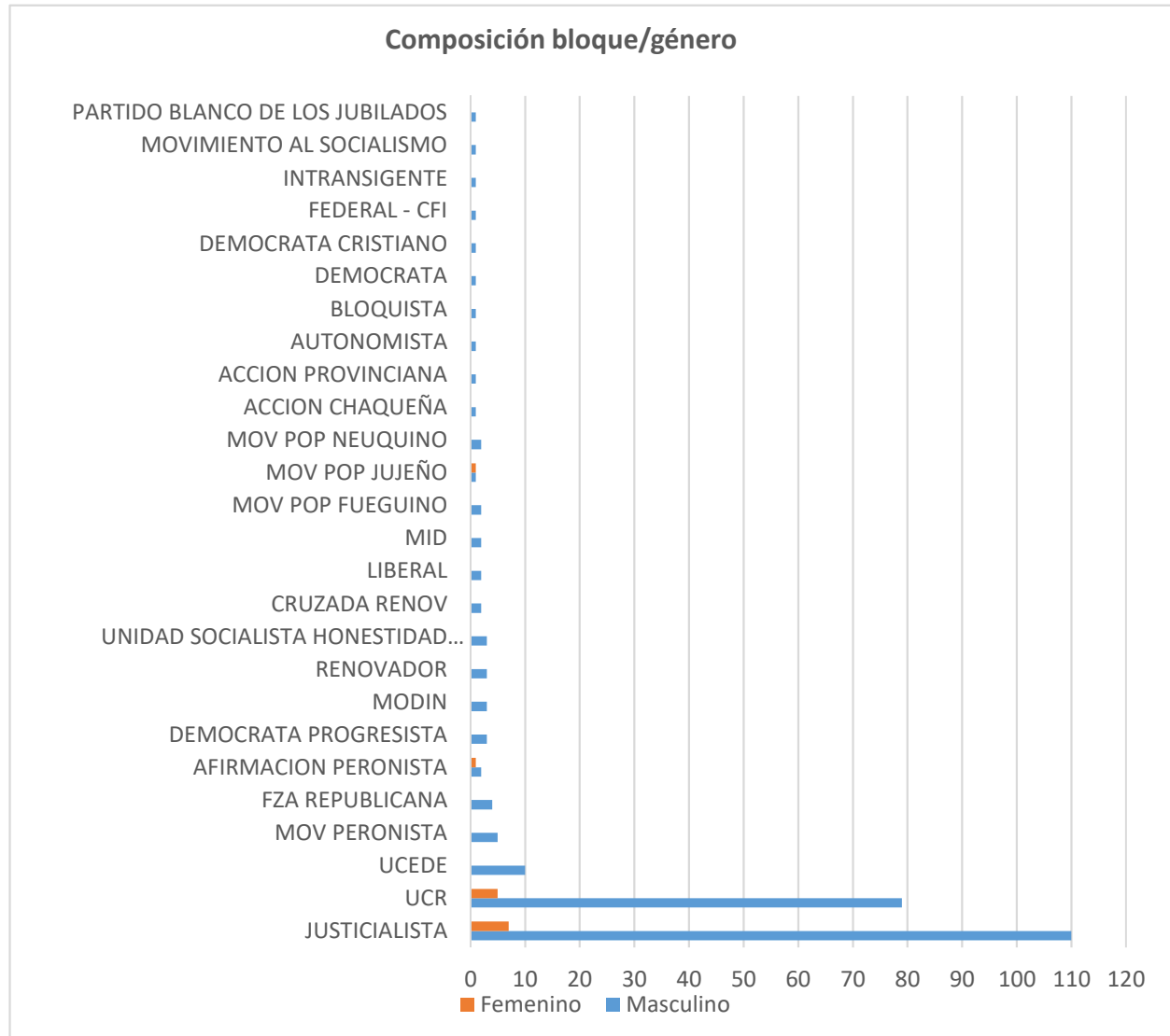
**Composición de la H. Cámara de Diputados de la Nación, según bloque y género**

Al 01/03/1992

Bloque	Masculino	Femenino	Total
JUSTICIALISTA	110	7	117
UCR	79	5	84
UCEDE	10		10
MOV PERONISTA	5		5
FZA REPUBLICANA	4		4
AFIRMACION PERONISTA	2	1	3
DEMOCRATA PROGRESISTA	3		3
MODIN	3		3
RENOVADOR	3		3
UNIDAD SOCIALISTA HONESTIDAD TRABAJO Y EFICIENCIA	3		3
CRUZADA RENOV	2		2
LIBERAL	2		2
MID	2		2
MOV POP FUEGUINO	2		2
MOV POP JUJEÑO	1	1	2
MOV POP NEUQUINO	2		2
ACCION CHAQUEÑA	1		1
ACCION PROVINCIANA	1		1
AUTONOMISTA	1		1
BLOQUISTA	1		1
DEMOCRATA	1		1
DEMOCRATA CRISTIANO	1		1
FEDERAL - CFI	1		1
INTRANSIGENTE	1		1
MOVIMIENTO AL SOCIALISMO	1		1




Bloque	Masculino	Femenino	Total
PARTIDO BLANCO DE LOS JUBILADOS	1		1
TOTAL	243	14	257
PORCENTAJE	95%	5%	



**Composición de la H. Cámara de Diputados de la Nación, según bloque y género**

Al 01/03/1993

	Bloque	Masculino	Femenino	Total
*	JUSTICIALISTA	109	7	116
	UCR	78	6	84
**	UCEDE	10		10
	MOV PERONISTA	5		5
	FZA REPUBLICANA	4		4
	AFIRMACION PERONISTA	2	1	3
	DEMOCRATA PROGRESISTA	3		3
	MODIN	3		3
	RENOVADOR	3		3
	UNIDAD SOCIALISTA HONESTIDAD TRABAJO Y EFICIENCIA	3		3
	CRUZADA RENOV	2		2
	LIBERAL	2		2
	MOV POP FUEGUINO	2		2
	MOV POP JUJEÑO	1	1	2
	MOV POP NEUQUINO	2		2
	ACCION CHAQUEÑA	1		1
	ACCION PROVINCIANA	1		1
	AUTONOMISTA	1		1
	BLOQUISTA	1		1
	CONSERVADOR POPULAR	1		1
	DEMOCRATA	1		1
	DEMOCRATA CRISTIANO	1		1
***	DEMOCRATA CRISTIANO FEDERAL	1		1
	FEDERAL - CFI	1		1
	INTRANSIGENTE	1		1
	MID	1		1

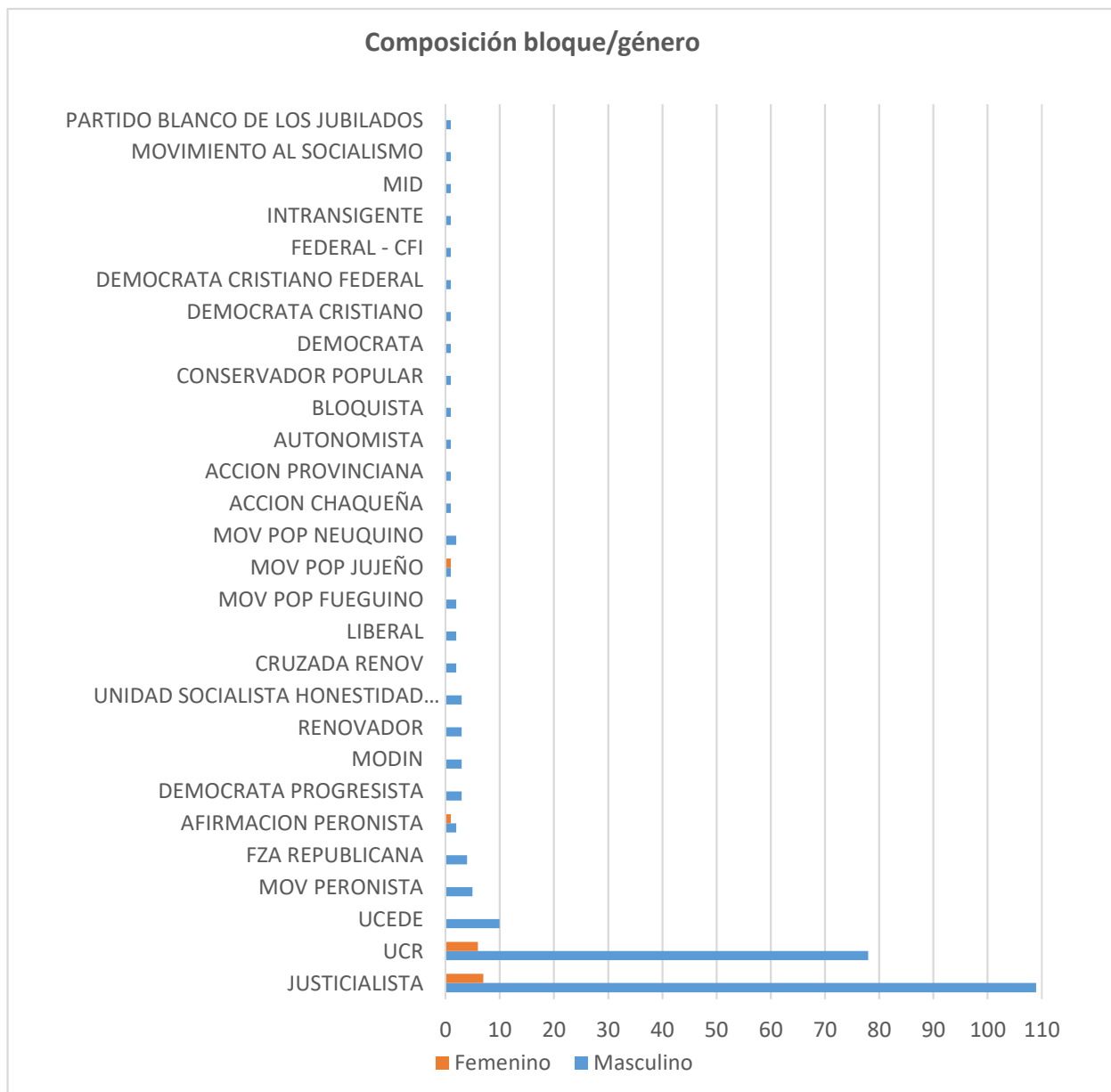


Bloque	Masculino	Femenino	Total
MOVIMIENTO AL SOCIALISMO	1		1
PARTIDO BLANCO DE LOS JUBILADOS	1		1
TOTAL	242	15	257
PORCENTAJE	94%	6%	

\*Incluye dip. Forneron incorporado el 3/3/93

\*\* Incluye dip. Varela Barrio, incorporado el 10/3/93


\*\*\* Incluye dip. Zicarelli, incorporado el 10/3/93



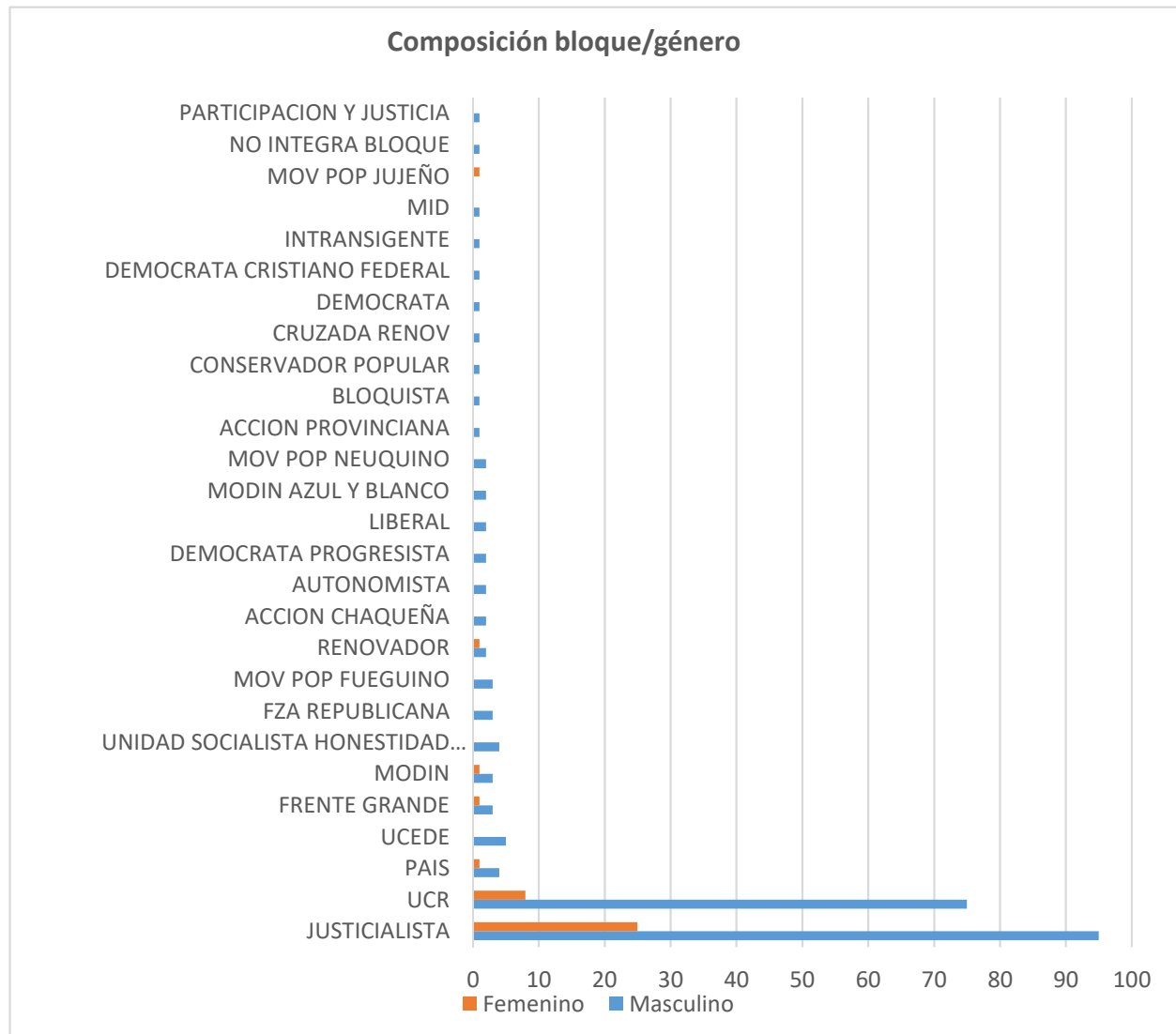
**Composición de la H. Cámara de Diputados de la Nación, según bloque y género**

Al 01/03/1995

Bloque	Masculino	Femenino	Total
JUSTICIALISTA	95	25	120
UCR	75	8	83
PAIS	4	1	5
UCEDE	5		5
FRENTE GRANDE	3	1	4
MODIN	3	1	4
UNIDAD SOCIALISTA HONESTIDAD TRABAJO Y EFICIENCIA	4		4
FZA REPUBLICANA	3		3
MOV POP FUEGUINO	3		3
RENOVADOR	2	1	3
ACCION CHAQUEÑA	2		2
AUTONOMISTA	2		2
DEMOCRATA PROGRESISTA	2		2
LIBERAL	2		2
MODIN AZUL Y BLANCO	2		2
MOV POP NEUQUINO	2		2
ACCION PROVINCIANA	1		1
BLOQUISTA	1		1
CONSERVADOR POPULAR	1		1
CRUZADA RENOV	1		1
DEMOCRATA	1		1
DEMOCRATA CRISTIANO FEDERAL	1		1
INTRANSIGENTE	1		1
MID	1		1
MOV POP JUJEÑO		1	1
NO INTEGRA BLOQUE	1		1




Bloque	Masculino	Femenino	Total
PARTICIPACION Y JUSTICIA	1		1
TOTAL	219	38	257
PORCENTAJE	85%	15%	



**Composición de la H. Cámara de Diputados de la Nación, según bloque y género**

Al 01/03/1996

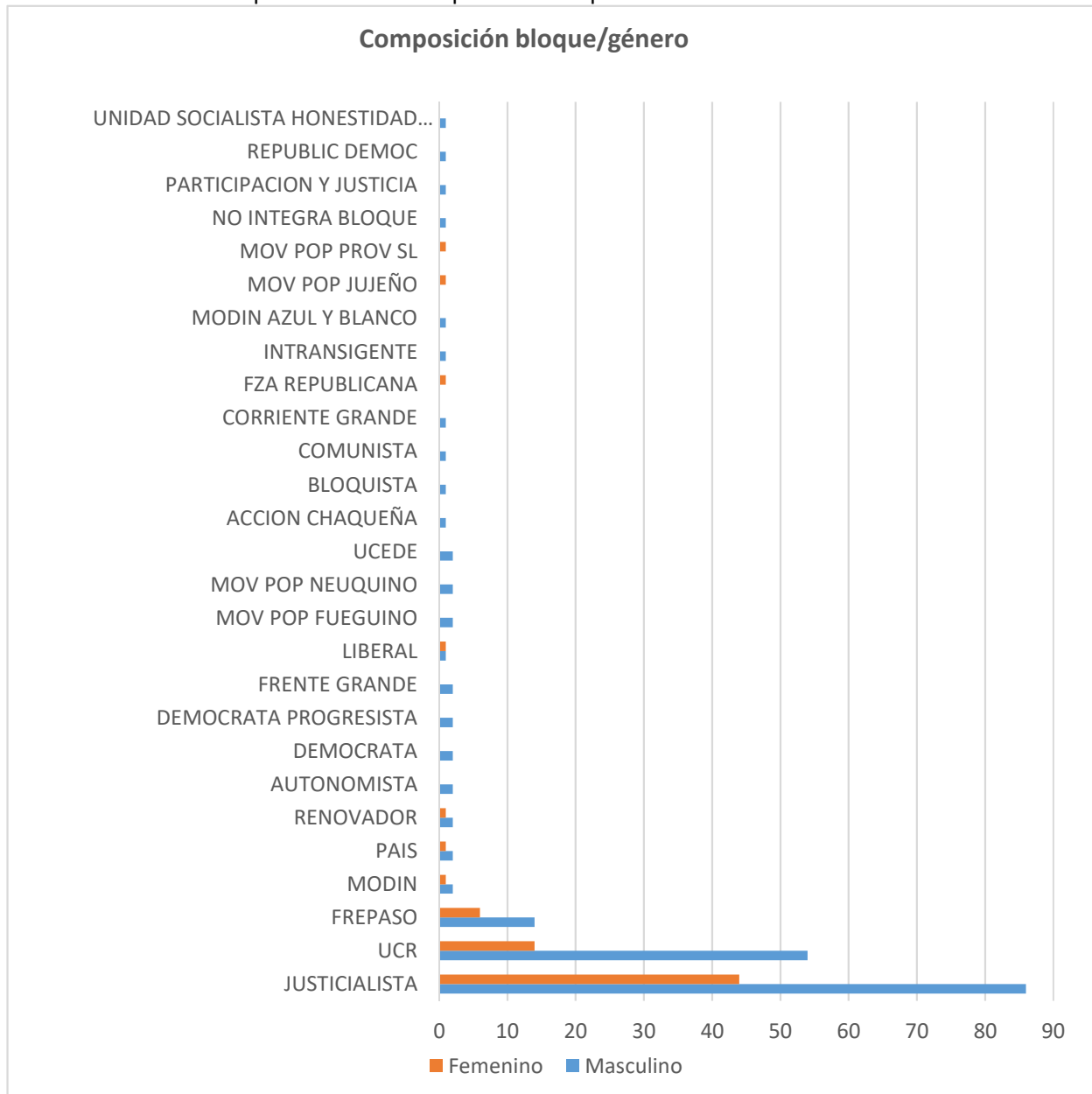
	Bloque	Masculino	Femenino	Total
*	JUSTICIALISTA	86	44	130
	UCR	54	14	68
	FREPASO	14	6	20
	MODIN	2	1	3
	PAIS	2	1	3
	RENOVADOR	2	1	3
	AUTONOMISTA	2		2
	DEMOCRATA	2		2
	DEMOCRATA PROGRESISTA	2		2
	FRENTE GRANDE	2		2
	LIBERAL	1	1	2
	MOV POP FUEGUINO	2		2
	MOV POP NEUQUINO	2		2
	UCEDE	2		2
	ACCION CHAQUEÑA	1		1
	BLOQUISTA	1		1
	COMUNISTA	1		1
	CORRIENTE GRANDE	1		1
	FZA REPUBLICANA		1	1
	INTRANSIGENTE	1		1
	MODIN AZUL Y BLANCO	1		1
	MOV POP JUJEÑO		1	1
	MOV POP PROV SL		1	1
	NO INTEGRA BLOQUE	1		1
	PARTICIPACION Y JUSTICIA	1		1
	REPUBLIC DEMOC	1		1



Bloque	Masculino	Femenino	Total
UNIDAD SOCIALISTA HONESTIDAD TRABAJO Y EFICIENCIA	1		1
** TOTAL	185	71	256
PORCENTAJE	72%	28%	

\* Incluye a la diputada Gudiño incorporada el 13/3/1996

\*\* Una banca vacante por electo no incorporado de la provincia de Salta





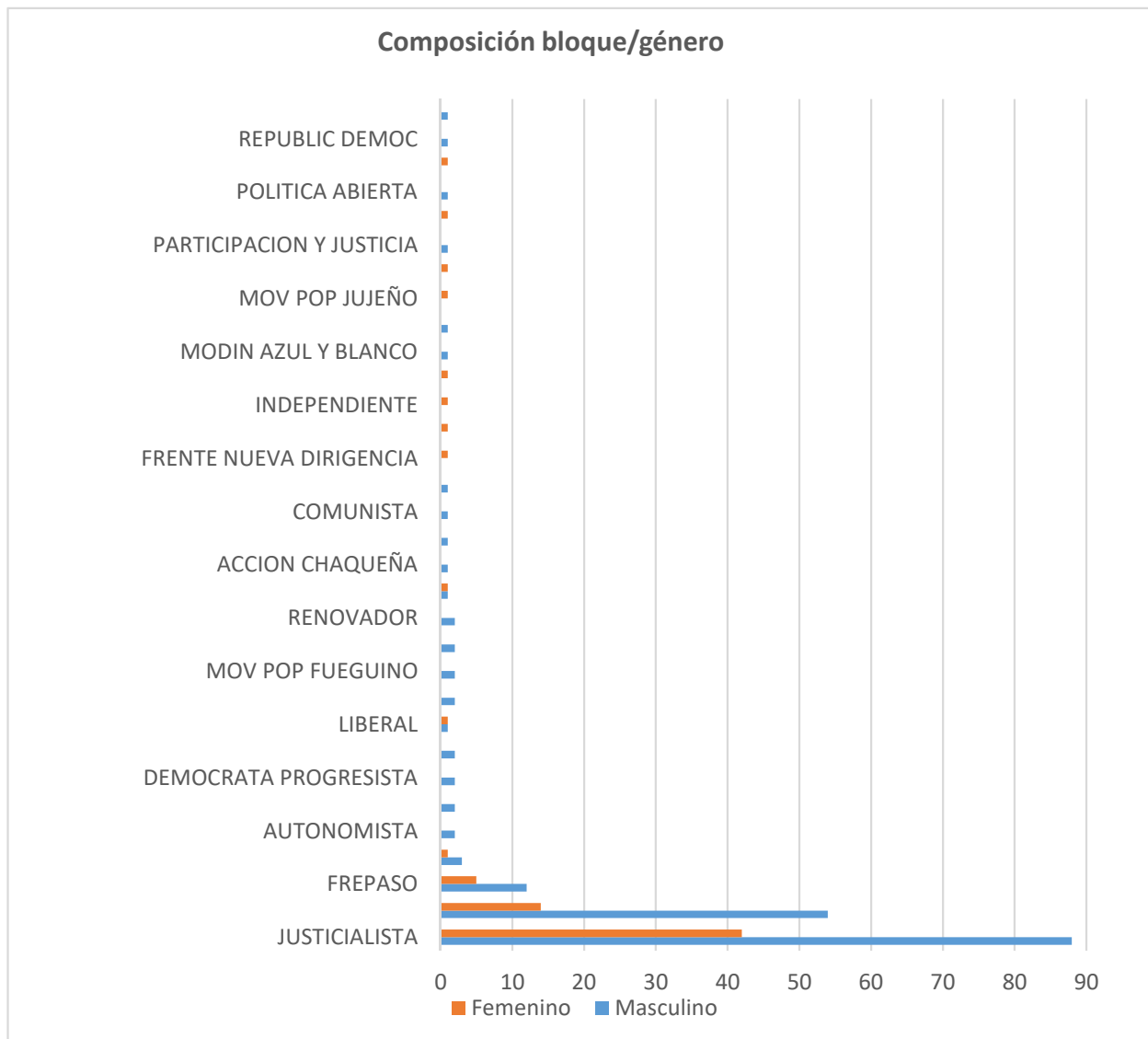
**Composición de la H. Cámara de Diputados de la Nación, según bloque y género**

Al 01/03/1997

Bloque	Masculino	Femenino	Total
JUSTICIALISTA	88	42	130
UCR	54	14	68
FREPASO	12	5	17
PAIS	3	1	4
AUTONOMISTA	2		2
DEMOCRATA	2		2
DEMOCRATA PROGRESISTA	2		2
FRENTE GRANDE	2		2
LIBERAL	1	1	2
MODIN	2		2
MOV POP FUEGUINO	2		2
MOV POP NEUQUINO	2		2
RENOVADOR	2		2
UCEDE	1	1	2
ACCION CHAQUEÑA	1		1
BLOQUISTA	1		1
COMUNISTA	1		1
CORRIENTE GRANDE	1		1
FRENTE NUEVA DIRIGENCIA		1	1
FZA REPUBLICANA		1	1
INDEPENDIENTE		1	1
LINEA ABIERTA		1	1
MODIN AZUL Y BLANCO	1		1
MORECI	1		1
MOV POP JUJEÑO		1	1
MOV POP PROV SL		1	1




Bloque	Masculino	Femenino	Total
PARTICIPACION Y JUSTICIA	1		1
PARTIDO CONSERVADOR POPULAR		1	1
POLITICA ABIERTA	1		1
RENOVADOR		1	1
REPUBLIC DEMOC	1		1
UNIDAD SOCIALISTA HONESTIDAD TRABAJO Y EFICIENCIA	1		1
<b>TOTAL</b>	<b>185</b>	<b>72</b>	<b>257</b>
<b>PORCENTAJE</b>	<b>72%</b>	<b>28%</b>	



**Composición de la H. Cámara de Diputados de la Nación, según bloque y género**

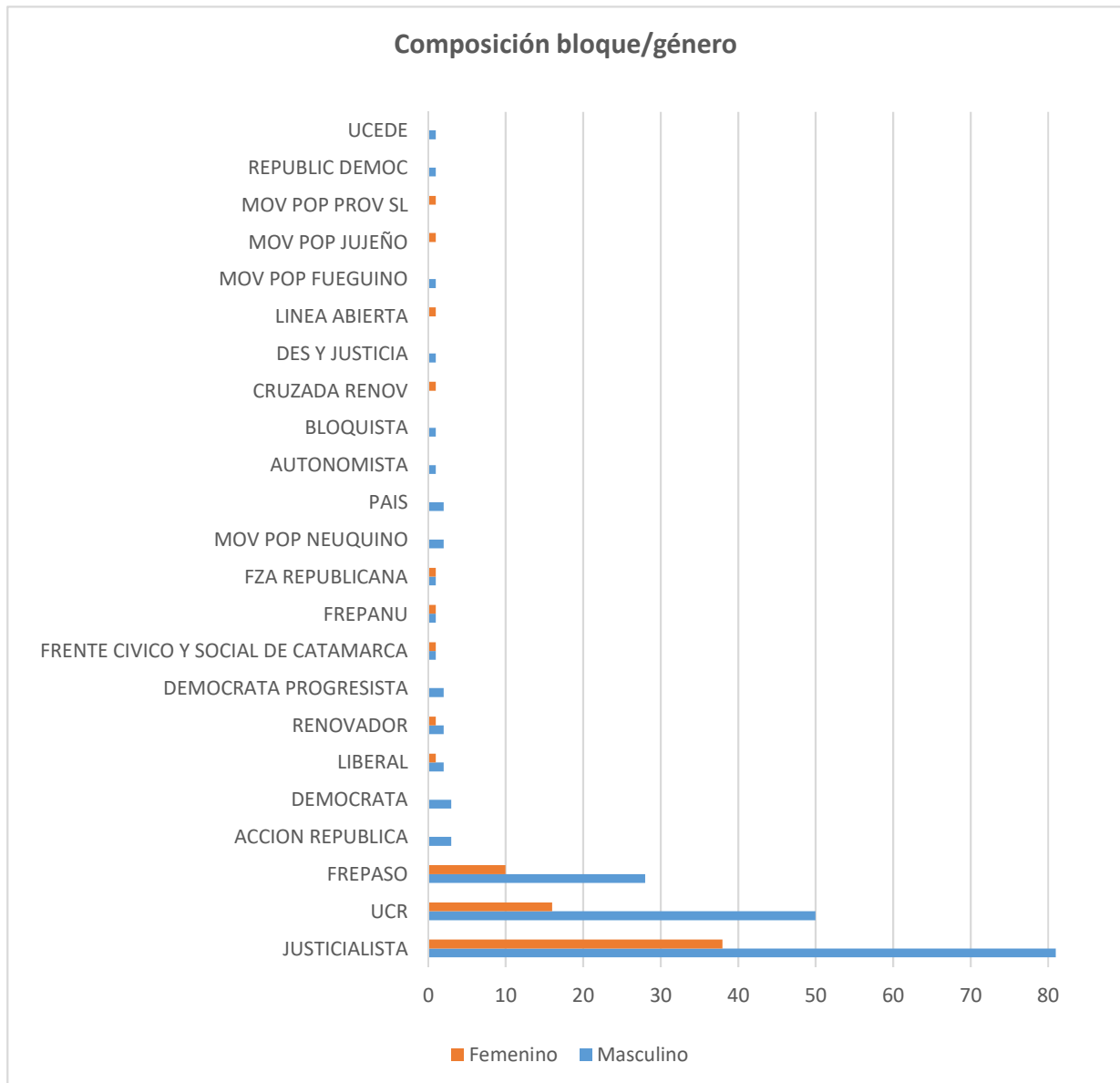
Al 01/03/1998

Bloque	Masculino	Femenino	Total
JUSTICIALISTA	81	38	119
UCR	50	16	66
FREPASO	28	10	38
ACCION REPUBLICA	3		3
DEMOCRATA	3		3
LIBERAL	2	1	3
RENOVADOR	2	1	3
DEMOCRATA PROGRESISTA	2		2
FRENTE CIVICO Y SOCIAL DE CATAMARCA	1	1	2
FREPANU	1	1	2
FZA REPUBLICANA	1	1	2
MOV POP NEUQUINO	2		2
PAIS	2		2
AUTONOMISTA	1		1
BLOQUISTA	1		1
CRUZADA RENOV		1	1
DES Y JUSTICIA	1		1
LINEA ABIERTA		1	1
MOV POP FUEGUINO	1		1
MOV POP JUJEÑO		1	1
MOV POP PROV SL		1	1
REPUBLIC DEMOC	1		1
UCEDE	1		1
<b>TOTAL</b>	<b>184</b>	<b>73</b>	<b>257</b>
<b>PORCENTAJE</b>	<b>72%</b>	<b>28%</b>	



**Composición de la H. Cámara de Diputados de la Nación, según bloque y género**


Al 01/03/1998



**Composición de la H. Cámara de Diputados de la Nación, según bloque y género**

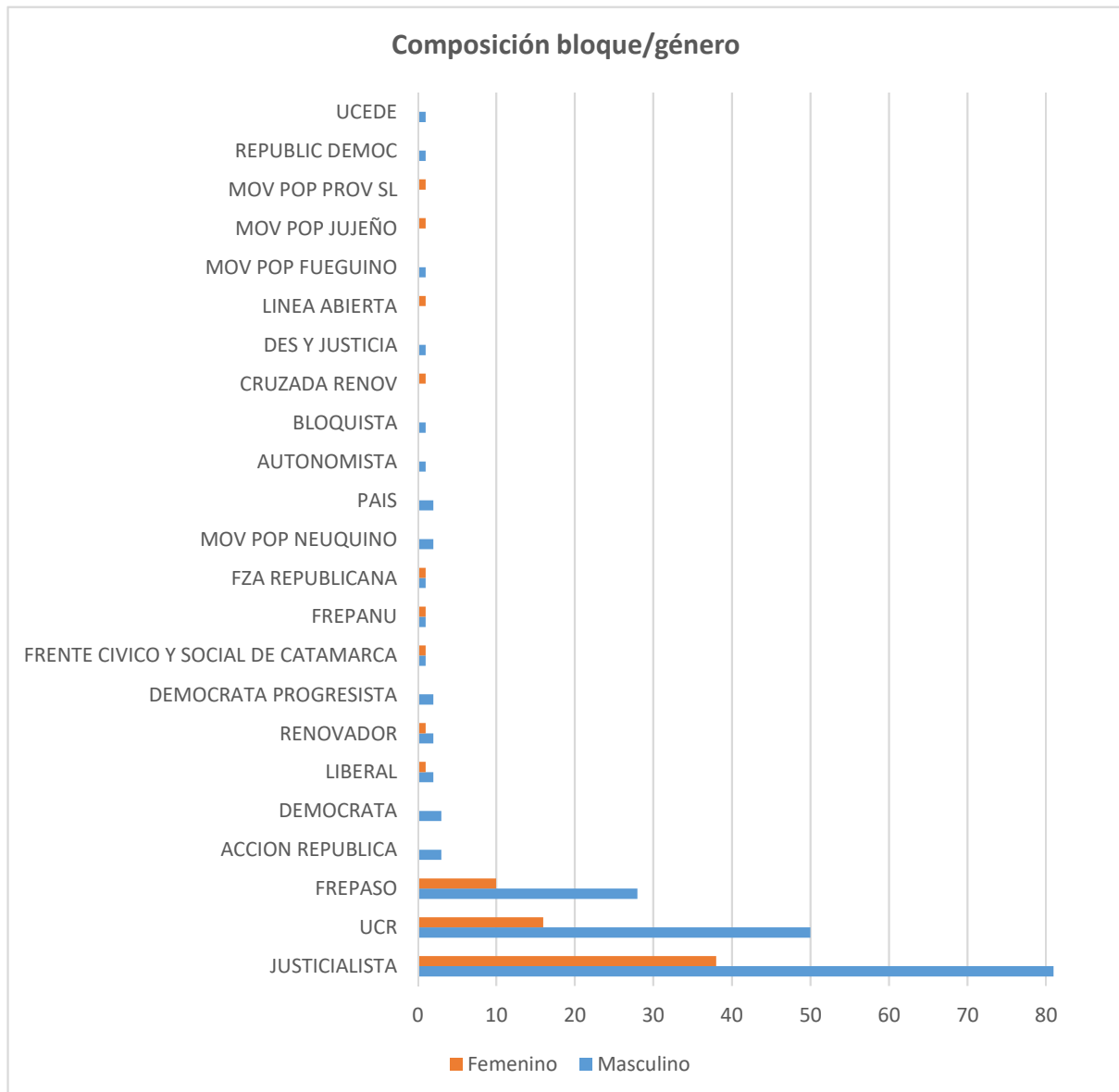
Al 01/03/1999

Bloque	Masculino	Femenino	Total
JUSTICIALISTA	81	38	119
UCR	50	16	66
FREPASO	28	10	38
ACCION REPUBLICA	3		3
DEMOCRATA	3		3
LIBERAL	2	1	3
RENOVADOR	2	1	3
DEMOCRATA PROGRESISTA	2		2
FRENTE CIVICO Y SOCIAL DE CATAMARCA	1	1	2
FREPANU	1	1	2
FZA REPUBLICANA	1	1	2
MOV POP NEUQUINO	2		2
PAIS	2		2
AUTONOMISTA	1		1
BLOQUISTA	1		1
CRUZADA RENOV		1	1
DES Y JUSTICIA	1		1
LINEA ABIERTA		1	1
MOV POP FUEGUINO	1		1
MOV POP JUJEÑO		1	1
MOV POP PROV SL		1	1
REPUBLIC DEMOC	1		1
UCEDE	1		1
<b>TOTAL</b>	<b>184</b>	<b>73</b>	<b>257</b>
<b>PORCENTAJE</b>	<b>72%</b>	<b>28%</b>	



**Composición de la H. Cámara de Diputados de la Nación, según bloque y género**

Al 01/03/1999



**Composición de la H. Cámara de Diputados de la Nación, según bloque y género**

Al 23/03/2000

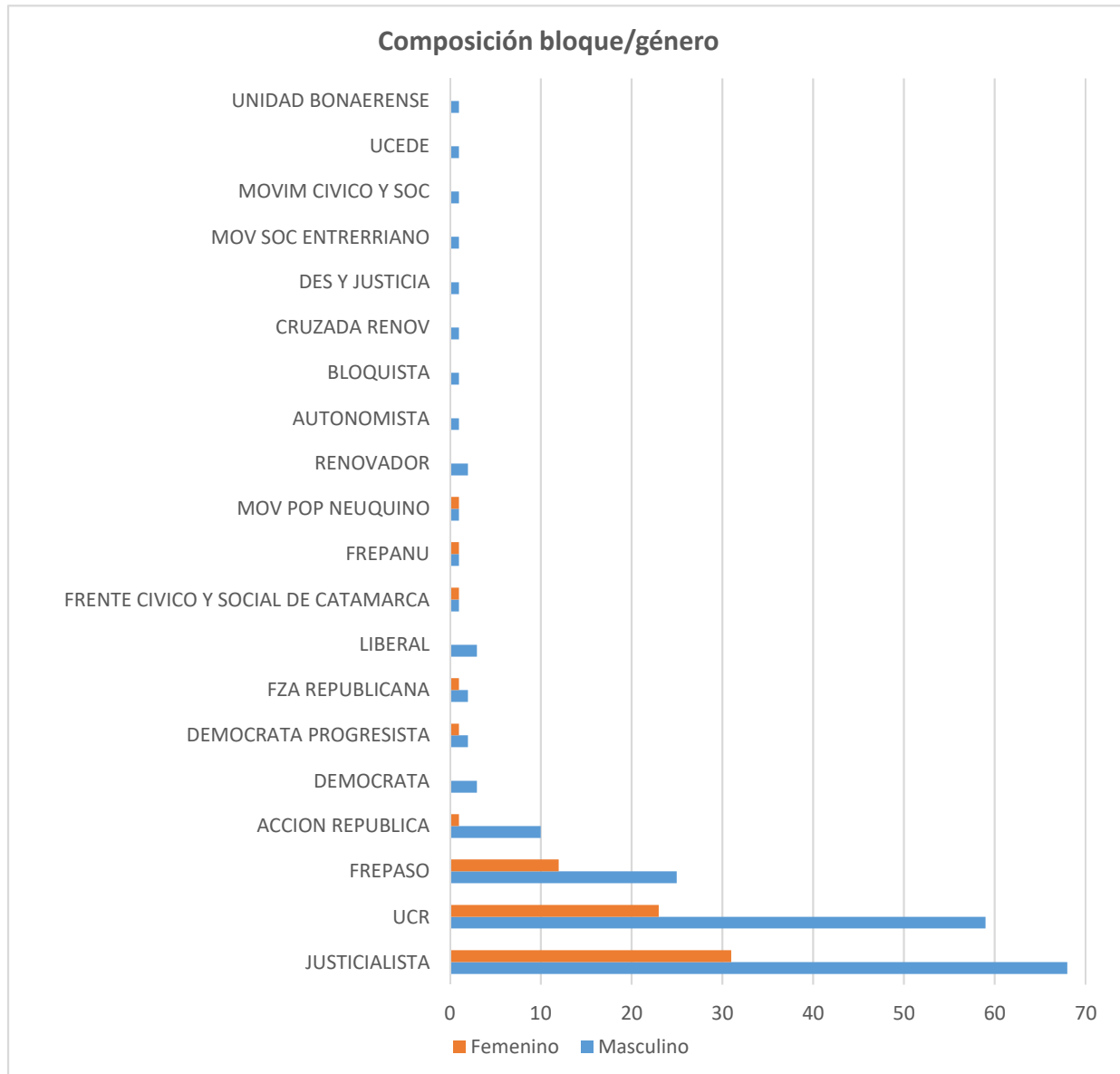
Bloque	Masculino	Femenino	Total
JUSTICIALISTA	68	31	99
UCR	59	23	82
FREPASO	25	12	37
ACCION REPUBLICA	10	1	11
DEMOCRATA	3		3
DEMOCRATA PROGRESISTA	2	1	3
* FZA REPUBLICANA	2	1	3
LIBERAL	3		3
FRENTE CIVICO Y SOCIAL DE CATAMARCA	1	1	2
FREPANU	1	1	2
MOV POP NEUQUINO	1	1	2
RENOVADOR	2		2
AUTONOMISTA	1		1
BLOQUISTA	1		1
CRUZADA RENOV	1		1
DES Y JUSTICIA	1		1
MOV SOC ENTRERRIANO	1		1
MOVIM CIVICO Y SOC	1		1
UCEDE	1		1
UNIDAD BONAERENSE	1		1
<b>TOTAL</b>	<b>185</b>	<b>72</b>	<b>257</b>
<b>PORCENTAJE</b>	<b>72%</b>	<b>28%</b>	

\* Incluye al diputado Roberto Lix Klett incorporado el 18/05/2000, por impugnación de Antonio Domingo Bussi



**Composición de la H. Cámara de Diputados de la Nación, según bloque y género**

Al 23/03/2000






**Composición de la H. Cámara de Diputados de la Nación, según bloque y género**

Al 01/03/2001

	Bloque	Masculino	Femenino	Total
*2	JUSTICIALISTA	68	31	99
*1	UCR	58	24	82
	FREPASO	26	11	37
	ACCION REPUBLICA	9	1	10
	DEMOCRATA	3		3
	DEMOCRATA PROGRESISTA	2	1	3
	LIBERAL	3		3
	FRENTE CIVICO Y SOCIAL DE CATAMARCA	1	1	2
	FREPANU	1	1	2
	FZA REPUBLICANA	2		2
	MOV POP NEUQUINO	1	1	2
	RENOVADOR	2		2
	AUTONOMISTA	1		1
	BLOQUISTA	1		1
	CRUZADA RENOV	1		1
	DEMOCRATA CAP FED	1		1
	DES Y JUSTICIA	1		1
	FZA REPUBLICANA		1	1
	MOV SOC ENTRERRIANO	1		1
	MOVIM CIVICO Y SOC	1		1
	UCEDE	1		1
	UNIDAD BONAERENSE	1		1
	<b>TOTAL</b>	<b>185</b>	<b>72</b>	<b>257</b>
	<b>PORCENTAJE</b>	<b>72%</b>	<b>28%</b>	


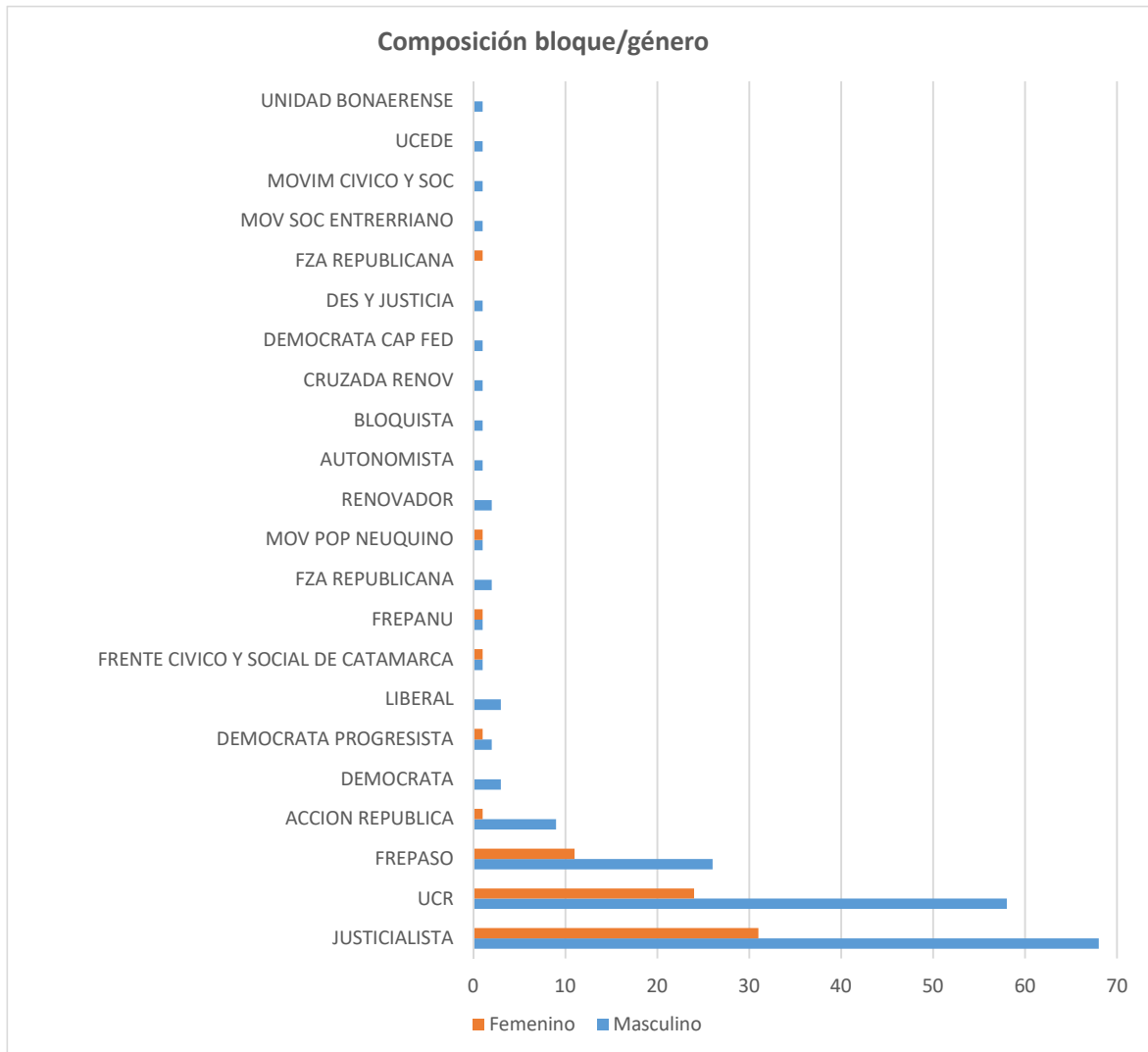
\*1 Incluye al diputado Fernando Cantero incorporado el 07/03/2001, por renuncia de la diputada Adriana Puigross del 26/02/2001

\*2 Incluye al diputado Luis Lusquiños incorporado el 07/03/2001, por renuncia del diputado Bernardo Quinzio el 09/12/2001



**Composición de la H. Cámara de Diputados de la Nación, según bloque y género**

Al 01/03/2001



**Composición de la H. Cámara de Diputados de la Nación, según bloque y género**

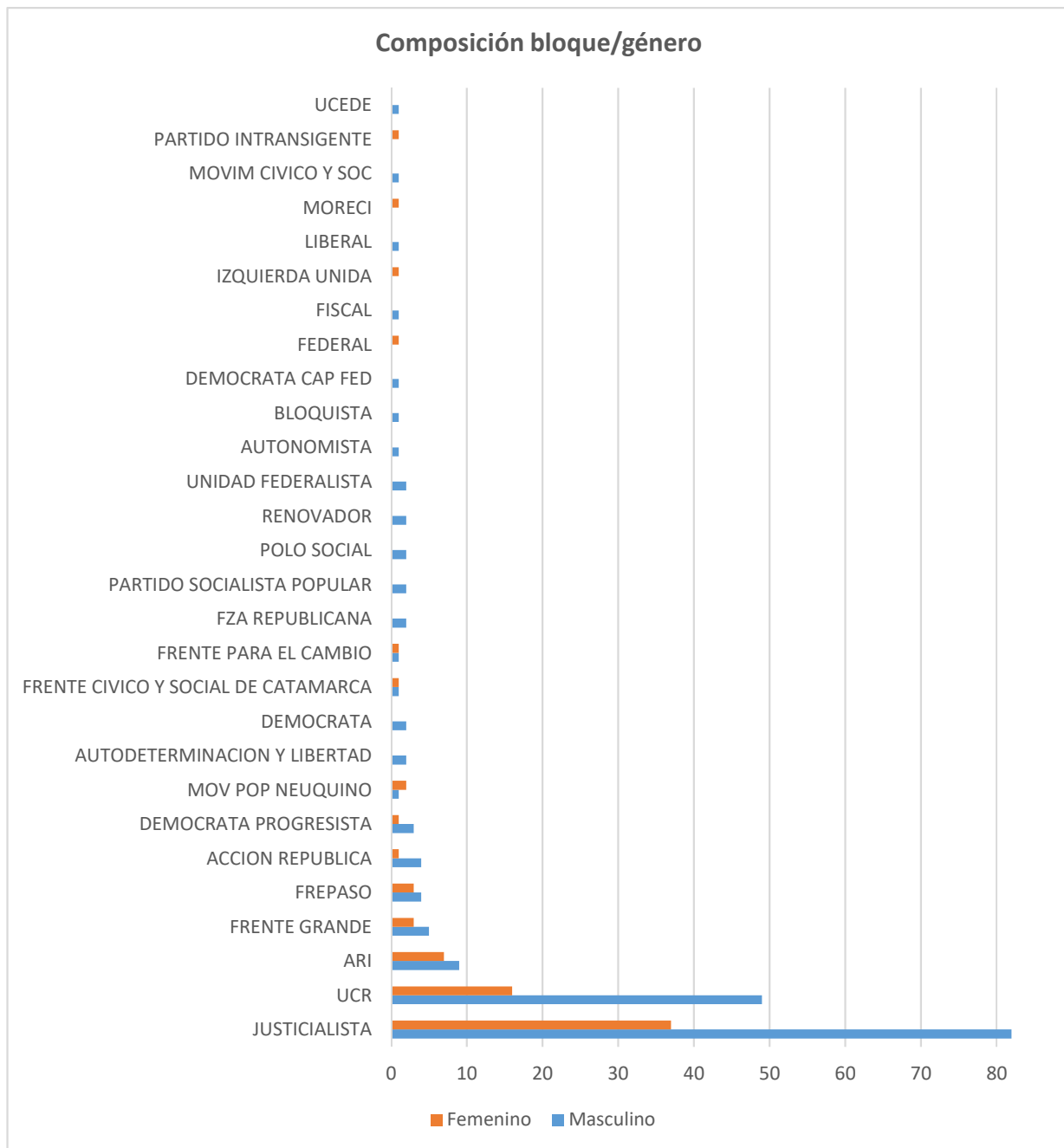
al 01/03/2002

	Bloque	Masculino	Femenino	Total
*	JUSTICIALISTA	82	37	119
	UCR	49	16	65
	ARI	9	7	16
	FRENTE GRANDE	5	3	8
	FREPASO	4	3	7
	ACCION REPUBLICA	4	1	5
	DEMOCRATA PROGRESISTA	3	1	4
	MOV POP NEUQUINO	1	2	3
	AUTODETERMINACION Y LIBERTAD	2		2
	DEMOCRATA	2		2
	FRENTE CIVICO Y SOCIAL DE CATAMARCA	1	1	2
	FRENTE PARA EL CAMBIO	1	1	2
	FZA REPUBLICANA	2		2
	PARTIDO SOCIALISTA POPULAR	2		2
	POLO SOCIAL	2		2
	RENOVADOR	2		2
	UNIDAD FEDERALISTA	2		2
	AUTONOMISTA	1		1
	BLOQUISTA	1		1
	DEMOCRATA CAP FED	1		1
	FEDERAL		1	1
	FISCAL	1		1
	IZQUIERDA UNIDA		1	1
	LIBERAL	1		1
	MORECI		1	1
	MOVIM CIVICO Y SOC	1		1



Bloque	Masculino	Femenino	Total
PARTIDO INTRANSIGENTE		1	1
UCEDE	1		1
<b>TOTAL</b>	<b>180</b>	<b>76</b>	<b>256</b>
<b>PORCENTAJE</b>	<b>70%</b>	<b>30%</b>	

\* Incluye a la diputada Nérida Palomo incorporada el 9/05/2002



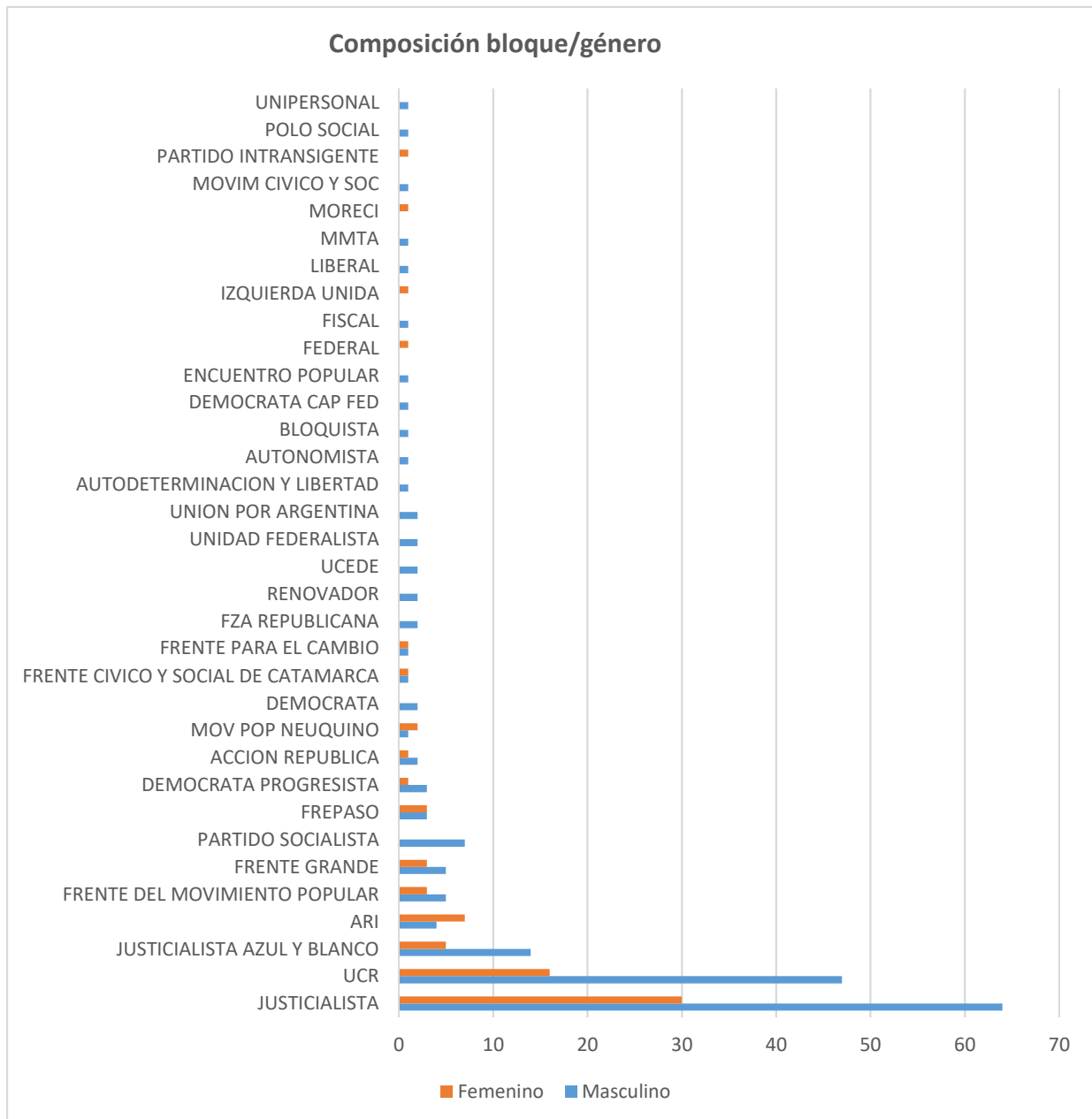
### Composición de la H. Cámara de Diputados de la Nación, según bloque y género

Al 01/03/2003

Bloque	Masculino	Femenino	Total
JUSTICIALISTA	64	30	94
UCR	47	16	63
JUSTICIALISTA AZUL Y BLANCO	14	5	19
ARI	4	7	11
FRENTE DEL MOVIMIENTO POPULAR	5	3	8
FRENTE GRANDE	5	3	8
PARTIDO SOCIALISTA	7		7
FREPASO	3	3	6
DEMOCRATA PROGRESISTA	3	1	4
ACCION REPUBLICA	2	1	3
MOV POP NEUQUINO	1	2	3
DEMOCRATA	2		2
FRENTE CIVICO Y SOCIAL DE CATAMARCA	1	1	2
FRENTE PARA EL CAMBIO	1	1	2
FZA REPUBLICANA	2		2
RENOVADOR	2		2
UCEDE	2		2
UNIDAD FEDERALISTA	2		2
UNION POR ARGENTINA	2		2
AUTODETERMINACION Y LIBERTAD	1		1
AUTONOMISTA	1		1
BLOQUISTA	1		1
DEMOCRATA CAP FED	1		1
ENCUENTRO POPULAR	1		1
FEDERAL		1	1
FISCAL	1		1
IZQUIERDA UNIDA		1	1



Bloque	Masculino	Femenino	Total
LIBERAL	1		1
MMTA	1		1
MORECI		1	1
MOVIM CIVICO Y SOC	1		1
PARTIDO INTRANSIGENTE		1	1
POLO SOCIAL	1		1
UNIPERSONAL	1		1
<b>TOTAL</b>	<b>180</b>	<b>77</b>	<b>257</b>
<b>PORCENTAJE</b>	<b>70%</b>	<b>30%</b>	



**Composición de la H. Cámara de Diputados de la Nación, según bloque y género**

Al 01/03/2004

	Bloque	Masculino	Femenino	Total
*2	JUSTICIALISTA	84	44	128
	UCR	32	12	44
	ARI	4	7	11
	FRENTE DEL MOVIMIENTO POPULAR	5	3	8
	PARTIDO SOCIALISTA	5	1	6
	CONVERGENCIA	2	2	4
	ENCUENTRO	1	3	4
	MOV POP NEUQUINO	2	2	4
	AUTODETERMINACION Y LIBERTAD	2	1	3
	FRENTE POPULAR BONAERENSE	2	1	3
	FREPASO	2	1	3
	FZA REPUBLICANA	2	1	3
	PARTIDO NUEVO CONTRA CORRUP. POR HONEST. Y TRANSP.	2	1	3
	UNIDAD FEDERALISTA	2	1	3
	Bloque BUENOS AIRES	1	1	2
	COMPROMISO PARA EL CAMBIO	2		2
	FRENTE CIVICO Y SOCIAL DE CATAMARCA		2	2
	RENOVADOR	2		2
	ACCION REPUBLICA	1		1
	DEMOCRATA	1		1
	DEMOCRATA PROGRESISTA	1		1
	EMANCIPACION Y JUSTICIA	1		1
*1	ENCUENTRO POPULAR	1		1
	EVA PERON		1	1
	FISCAL	1		1
	FRENTE CIVICO TUCUMAN	1		1



Bloque	Masculino	Femenino	Total
FRENTE DE UNIDAD PROVINCIAL	1		1
FRENTE PARA EL CAMBIO		1	1
IZQUIERDA UNIDA		1	1
MMTA	1		1
NUEVO ESPACIO ENTRERRIANO	1		1
PARTIDO INTRANSIGENTE		1	1
PARTIDO NUEVO	1		1
POLO SOCIAL	1		1
PROYECTO CORRIENTES	1		1
RECREAR PARA EL CRECIMIENTO	1		1
SOBERANIA POPULAR	1		1
UCEDE	1		1
UNION POR ARGENTINA	1		1
<b>TOTAL *</b>	<b>169</b>	<b>87</b>	<b>256</b>
<b>PORCENTAJE</b>	<b>66%</b>	<b>34%</b>	

\*1

Incluye al diputado Juan Carlos López incorporado el 2/03/2004, por fallecimiento del diputado Melchor Posse el 16/01/2004

\*2

Incluye al diputado José Antonio Romero incorporado el 23/03/2004, por renuncia de la diputada Marina Cassese

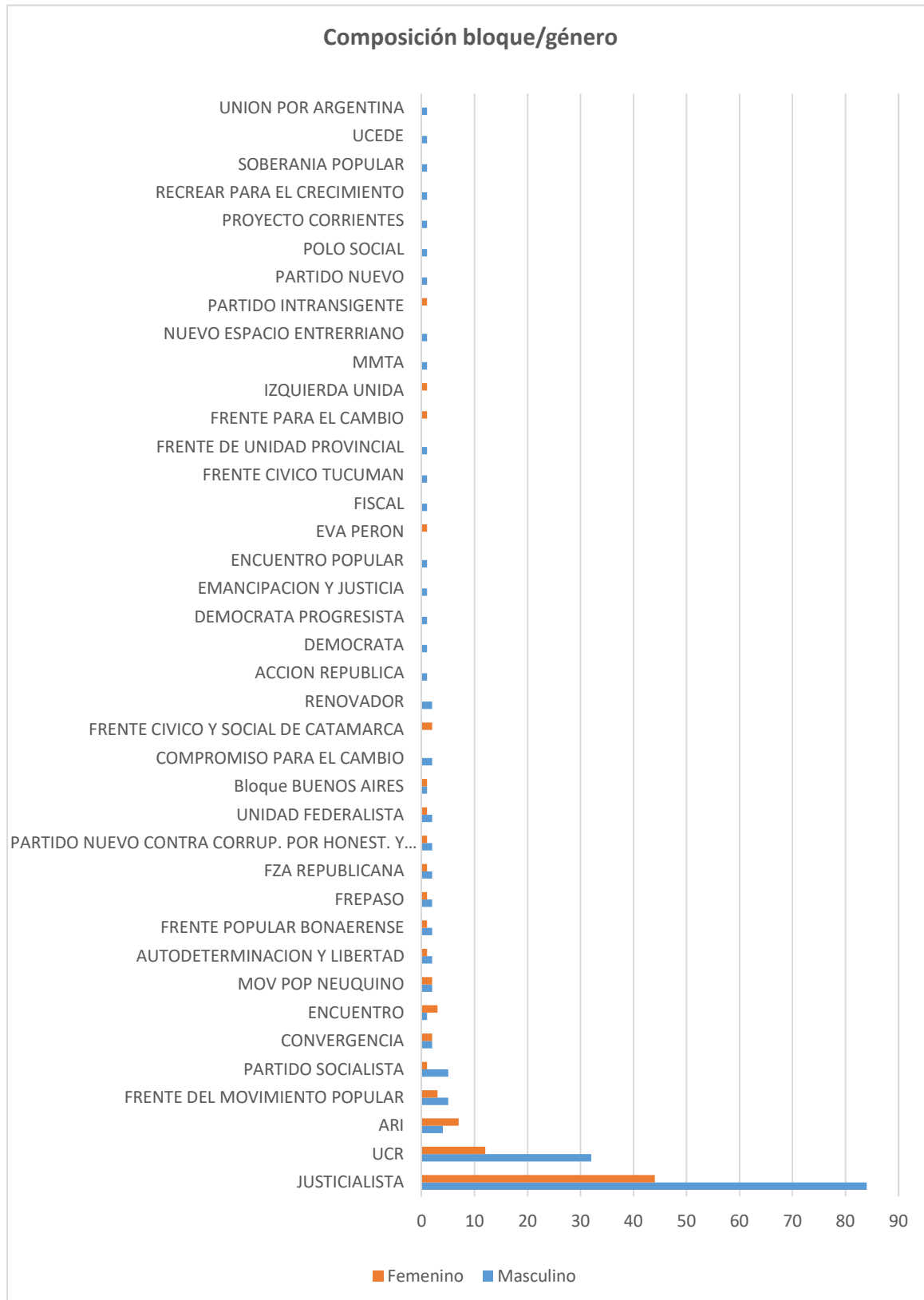
\* El diputado Jorge Landau no fue incorporado.





**Composición de la H. Cámara de Diputados de la Nación, según bloque y género**

Al 01/03/2004



**Composición de la H. Cámara de Diputados de la Nación, según bloque y género**

Al 16/03/2005 (\*)

	Bloque	Masculino	Femenino	Total
*	JUSTICIALISTA	84	44	128
	UCR	32	12	44
	ARI	4	6	10
	FRENTE DEL MOVIMIENTO POPULAR	4	3	7
	PARTIDO SOCIALISTA	5	1	6
	CONVERGENCIA	2	2	4
	ENCUENTRO	1	3	4
	MOV POP NEUQUINO	2	2	4
	FREPASO	2	1	3
	FZA REPUBLICANA	2	1	3
	UNIDAD FEDERALISTA	2	1	3
	COMPROMISO PARA EL CAMBIO	2		2
	FRENTE CIVICO Y SOCIAL DE CATAMARCA		2	2
	FRENTE POPULAR BONAERENSE	2		2
	PARTIDO NUEVO CONTRA CORRUP. POR HONEST. Y TRANSP.	2		2
	PERONISMO POPULAR	1	1	2
	RENOVADOR	2		2
	ACCION REPUBLICA	1		1
	AUTODETERMINACION Y LIBERTAD	1		1
	Bloque BUENOS AIRES		1	1
	DEMOCRATA	1		1
	DEMOCRATA PROGRESISTA	1		1
	EMANCIPACION Y JUSTICIA	1		1
	ENCUENTRO POPULAR	1		1
	EVA PERON		1	1
	FISCAL	1		1
	FRENTE CIVICO TUCUMAN	1		1
	FRENTE DE UNIDAD PROVINCIAL	1		1



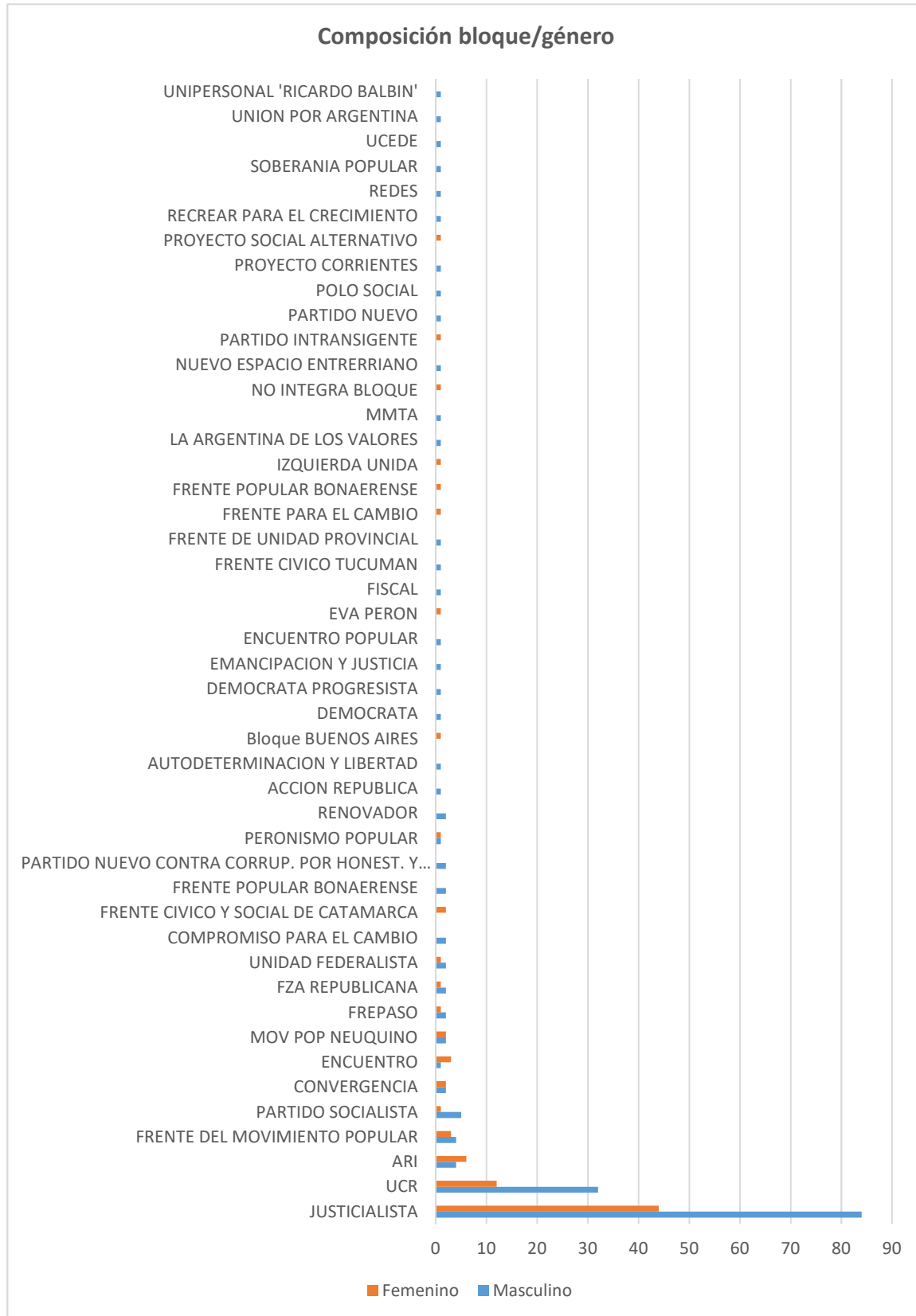
Bloque	Masculino	Femenino	Total
FRENTE PARA EL CAMBIO		1	1
FRENTE POPULAR BONAERENSE		1	1
IZQUIERDA UNIDA		1	1
LA ARGENTINA DE LOS VALORES	1		1
MMTA	1		1
NO INTEGRA BLOQUE		1	1
NUEVO ESPACIO ENTRERRIANO	1		1
PARTIDO INTRANSIGENTE		1	1
PARTIDO NUEVO	1		1
POLO SOCIAL	1		1
PROYECTO CORRIENTES	1		1
PROYECTO SOCIAL ALTERNATIVO		1	1
RECREAR PARA EL CRECIMIENTO	1		1
REDES	1		1
SOBERANIA POPULAR	1		1
UCEDE	1		1
UNION POR ARGENTINA	1		1
UNIPERSONAL 'RICARDO BALBIN'	1		1
<b>TOTAL</b>	<b>170</b>	<b>87</b>	<b>257</b>
<b>PORCENTAJE</b>	<b>66%</b>	<b>34%</b>	

\* Incluye al diputado Jorge Landau incorporado el 16/03/2005.



**Composición de la H. Cámara de Diputados de la Nación, según bloque y género**


Al 16/03/2005



**Composición de la H. Cámara de Diputados de la Nación, según bloque y género**

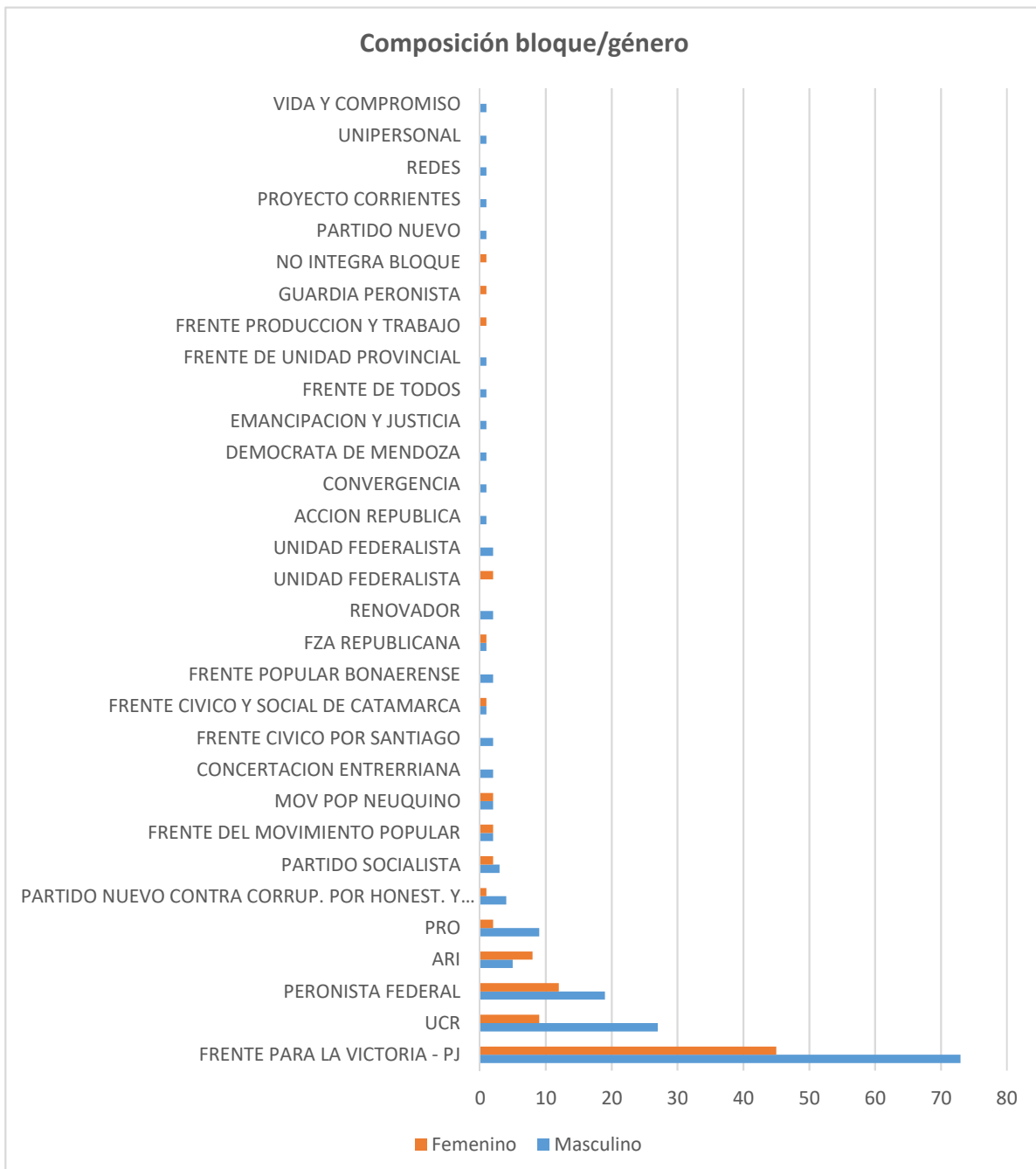
Al 01/03/2006

Bloque	Masculino	Femenino	Total
FRENTE PARA LA VICTORIA - PJ	73	45	118
UCR	27	9	36
PERONISTA FEDERAL	19	12	31
ARI	5	8	13
PRO	9	2	11
PARTIDO NUEVO CONTRA CORRUP. POR HONEST. Y TRANSP.	4	1	5
PARTIDO SOCIALISTA	3	2	5
FRENTE DEL MOVIMIENTO POPULAR	2	2	4
MOV POP NEUQUINO	2	2	4
CONCERTACION ENTRERRIANA	2		2
FRENTE CIVICO POR SANTIAGO	2		2
FRENTE CIVICO Y SOCIAL DE CATAMARCA	1	1	2
FRENTE POPULAR BONAERENSE	2		2
FZA REPUBLICANA	1	1	2
RENOVADOR	2		2
UNIDAD FEDERALISTA		2	2
* UNIDAD FEDERALISTA	2		2
ACCION REPUBLICA	1		1
CONVERGENCIA	1		1
DEMOCRATA DE MENDOZA	1		1
EMANCIPACION Y JUSTICIA	1		1
FRENTE DE TODOS	1		1
FRENTE DE UNIDAD PROVINCIAL	1		1
FRENTE PRODUCCION Y TRABAJO		1	1
GUARDIA PERONISTA		1	1
NO INTEGRA BLOQUE		1	1



Bloque	Masculino	Femenino	Total
PARTIDO NUEVO	1		1
PROYECTO CORRIENTES	1		1
REDES	1		1
UNIPERSONAL	1		1
VIDA Y COMPROMISO	1		1
<b>TOTAL</b>	<b>167</b>	<b>90</b>	<b>257</b>
<b>PORCENTAJE</b>	<b>65%</b>	<b>35%</b>	


\* Incluye al diputado Dante Camaño incorporado el 31/05/2006, por impugnación de Luis Patti



**Composición de la H. Cámara de Diputados de la Nación, según bloque y género**


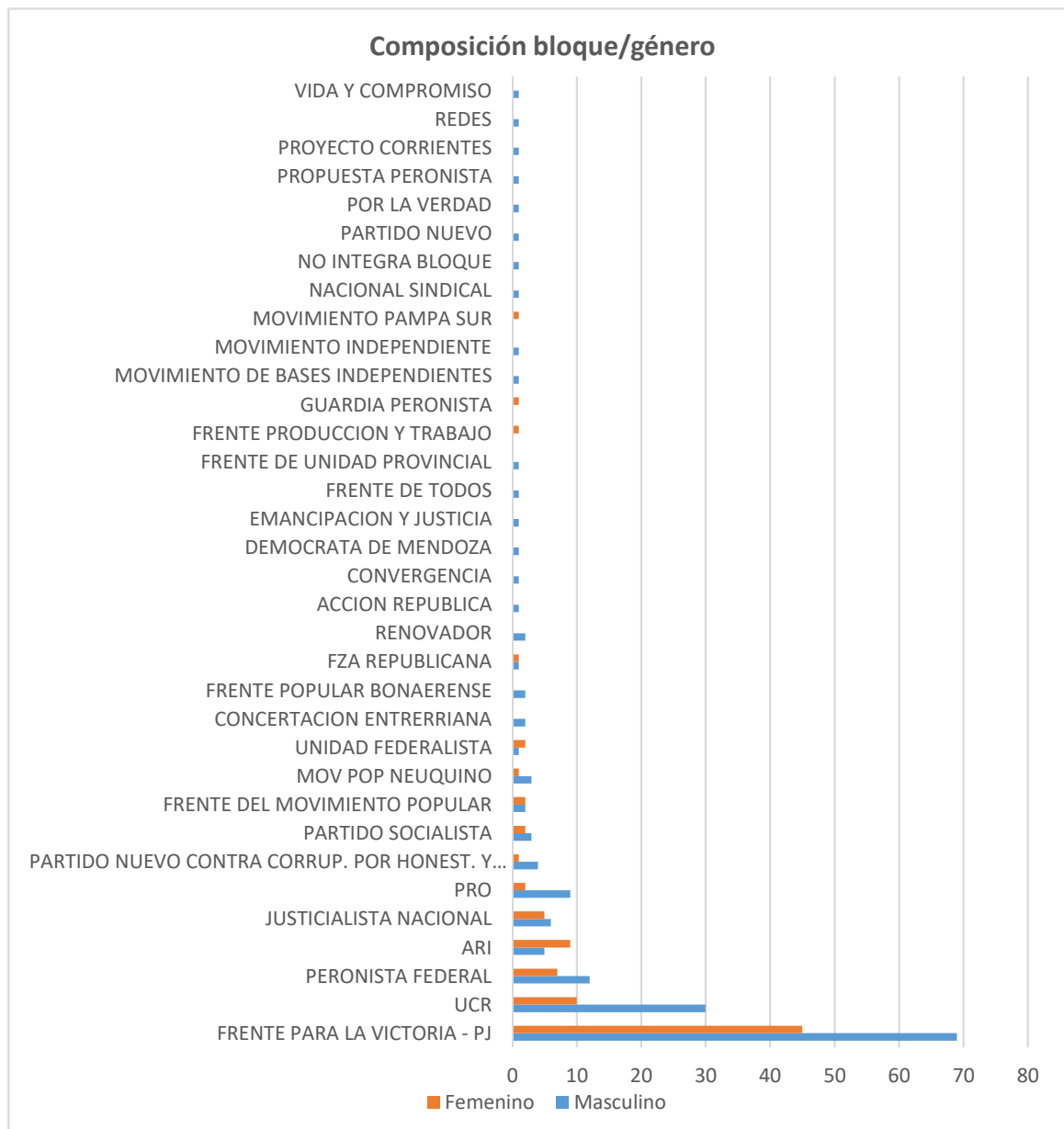
Al 01/03/2007

Bloque	Masculino	Femenino	Total
FRENTE PARA LA VICTORIA - PJ	69	45	114
UCR	30	10	40
PERONISTA FEDERAL	12	7	19
ARI	5	9	14
JUSTICIALISTA NACIONAL	6	5	11
PRO	9	2	11
PARTIDO NUEVO CONTRA CORRUP. POR HONEST. Y TRANSP.	4	1	5
PARTIDO SOCIALISTA	3	2	5
FRENTE DEL MOVIMIENTO POPULAR	2	2	4
MOV POP NEUQUINO	3	1	4
UNIDAD FEDERALISTA	1	2	3
CONCERTACION ENTRERRIANA	2		2
FRENTE POPULAR BONAERENSE	2		2
FZA REPUBLICANA	1	1	2
RENOVADOR	2		2
ACCION REPUBLICA	1		1
CONVERGENCIA	1		1
DEMOCRATA DE MENDOZA	1		1
EMANCIPACION Y JUSTICIA	1		1
FRENTE DE TODOS	1		1
FRENTE DE UNIDAD PROVINCIAL	1		1
FRENTE PRODUCCION Y TRABAJO		1	1
GUARDIA PERONISTA		1	1
* MOVIMIENTO DE BASES INDEPENDIENTES	1		1
MOVIMIENTO INDEPENDIENTE	1		1
MOVIMIENTO PAMPA SUR		1	1
NACIONAL SINDICAL	1		1



Bloque	Masculino	Femenino	Total
NO INTEGRA BLOQUE	1		1
PARTIDO NUEVO	1		1
POR LA VERDAD	1		1
PROPUESTA PERONISTA	1		1
PROYECTO CORRIENTES	1		1
REDES	1		1
VIDA Y COMPROMISO	1		1
<b>TOTAL</b>	<b>167</b>	<b>90</b>	<b>257</b>
<b>PORCENTAJE</b>	<b>65%</b>	<b>35%</b>	

\* Incluye al diputado Carlos Anauate incorporado el 06/06/2007, por renuncia del diputado Fernando Salim del 2/11/2006





**Composición de la H. Cámara de Diputados de la Nación, según bloque y género**

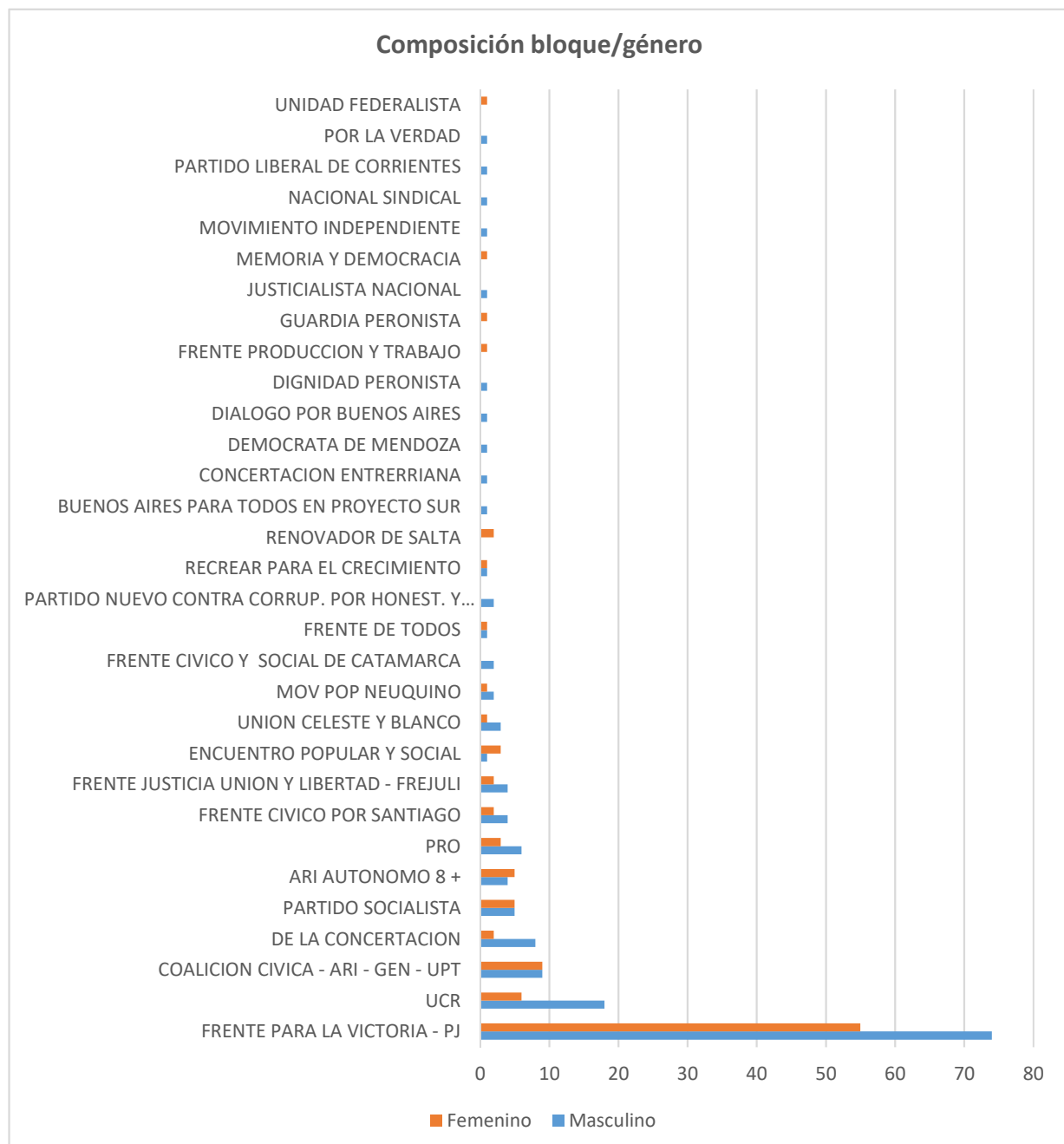
Al 01/03/2008

Bloque	Masculino	Femenino	Total
FRENTE PARA LA VICTORIA - PJ	74	55	129
UCR	18	6	24
COALICION CIVICA - ARI - GEN - UPT	9	9	18
DE LA CONCERTACION	8	2	10
PARTIDO SOCIALISTA	5	5	10
ARI AUTONOMO 8 +	4	5	9
PRO	6	3	9
FRENTE CIVICO POR SANTIAGO	4	2	6
FRENTE JUSTICIA UNION Y LIBERTAD - FREJULI	4	2	6
ENCUENTRO POPULAR Y SOCIAL	1	3	4
UNION CELESTE Y BLANCO	3	1	4
MOV POP NEUQUINO	2	1	3
FRENTE CIVICO Y SOCIAL DE CATAMARCA	2		2
FRENTE DE TODOS	1	1	2
PARTIDO NUEVO CONTRA CORRUP. POR HONEST. Y TRANSP.	2		2
RECREAR PARA EL CRECIMIENTO	1	1	2
RENOVADOR DE SALTA		2	2
BUENOS AIRES PARA TODOS EN PROYECTO SUR	1		1
CONCERTACION ENTRERRIANA	1		1
DEMOCRATA DE MENDOZA	1		1
DIALOGO POR BUENOS AIRES	1		1
DIGNIDAD PERONISTA	1		1
FRENTE PRODUCCION Y TRABAJO		1	1
GUARDIA PERONISTA		1	1
JUSTICIALISTA NACIONAL	1		1
MEMORIA Y DEMOCRACIA		1	1
MOVIMIENTO INDEPENDIENTE	1		1



Bloque	Masculino	Femenino	Total
NACIONAL SINDICAL	1		1
PARTIDO LIBERAL DE CORRIENTES	1		1
POR LA VERDAD	1		1
UNIDAD FEDERALISTA		1	1
<b>TOTAL</b>	<b>154</b>	<b>102</b>	<b>256</b>
<b>PORCENTAJE</b>	<b>60%</b>	<b>40%</b>	

\* El diputado Jorge Rivas no fue incorporado.



**Composición de la H. Cámara de Diputados de la Nación, según bloque y género**

al 01/03/2009

Bloque	Masculino	Femenino	Total
FRENTE PARA LA VICTORIA - PJ	65	51	116
UCR	18	6	24
COALICION CIVICA - ARI - GEN - UPT	9	9	18
PARTIDO SOCIALISTA	5	5	10
PRO	6	3	9
SOLIDARIDAD E IGUALDAD (SI) - ARI (T.D.F.)	4	5	9
UNION PERONISTA	4	4	8
FRENTE CIVICO POR SANTIAGO	4	2	6
FRENTE JUSTICIA UNION Y LIBERTAD - FREJULI	4	2	6
DE LA CONCERTACION	5		5
* ENCUENTRO POPULAR Y SOCIAL	2	3	5
CONSENSO FEDERAL	3	1	4
UNION CELESTE Y BLANCO	3	1	4
MOV POP NEUQUINO	2	1	3
SANTA FE FEDERAL	3		3
FRENTE CIVICO Y SOCIAL DE CATAMARCA	2		2
FRENTE DE TODOS	1	1	2
PARTIDO NUEVO CONTRA CORRUP. POR HONEST. Y TRANSP.	2		2
RENOVADOR DE SALTA		2	2
BUENOS AIRES PARA TODOS EN PROYECTO SUR	1		1
CONCERTACION ENTRERRIANA	1		1
DEMOCRATA DE MENDOZA	1		1
DIALOGO POR BUENOS AIRES	1		1
DIGNIDAD PERONISTA	1		1
FRENTE POR LOS DERECHOS CIUDADANOS		1	1
FRENTE PRODUCCION Y TRABAJO		1	1
GUARDIA PERONISTA		1	1



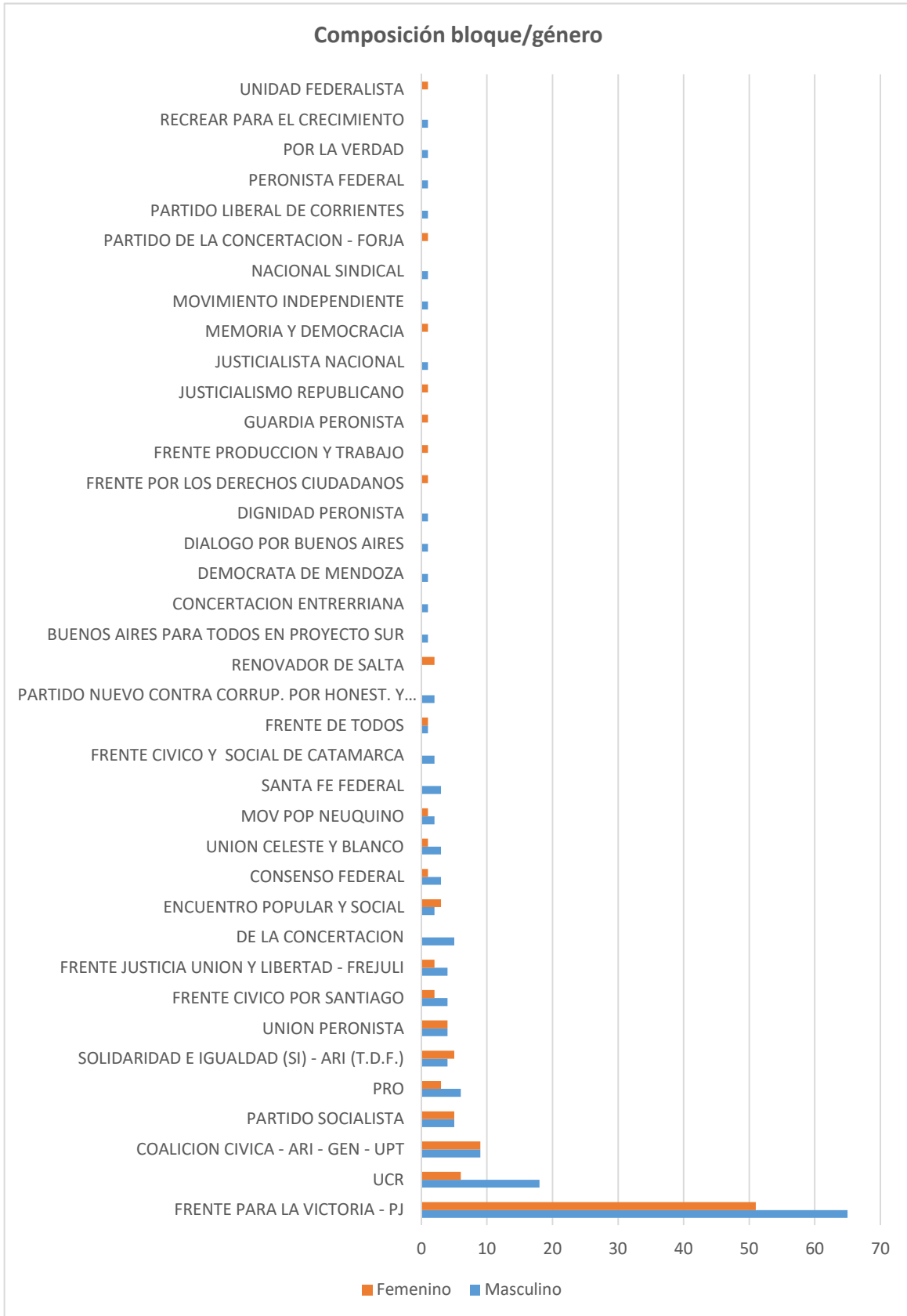
Bloque	Masculino	Femenino	Total
JUSTICIALISMO REPUBLICANO		1	1
JUSTICIALISTA NACIONAL	1		1
MEMORIA Y DEMOCRACIA		1	1
MOVIMIENTO INDEPENDIENTE	1		1
NACIONAL SINDICAL	1		1
PARTIDO DE LA CONCERTACION - FORJA		1	1
PARTIDO LIBERAL DE CORRIENTES	1		1
PERONISTA FEDERAL	1		1
POR LA VERDAD	1		1
RECREAR PARA EL CRECIMIENTO	1		1
UNIDAD FEDERALISTA		1	1
TOTAL	154	103	257
PORCENTAJE	60%	40%	

\* Incluye al diputado Jorge Rivas incorporado el 20/05/2009.



**Composición de la H. Cámara de Diputados de la Nación, según bloque y género**


al 01/03/2009



**Composición de la H. Cámara de Diputados de la Nación, según bloque y género**

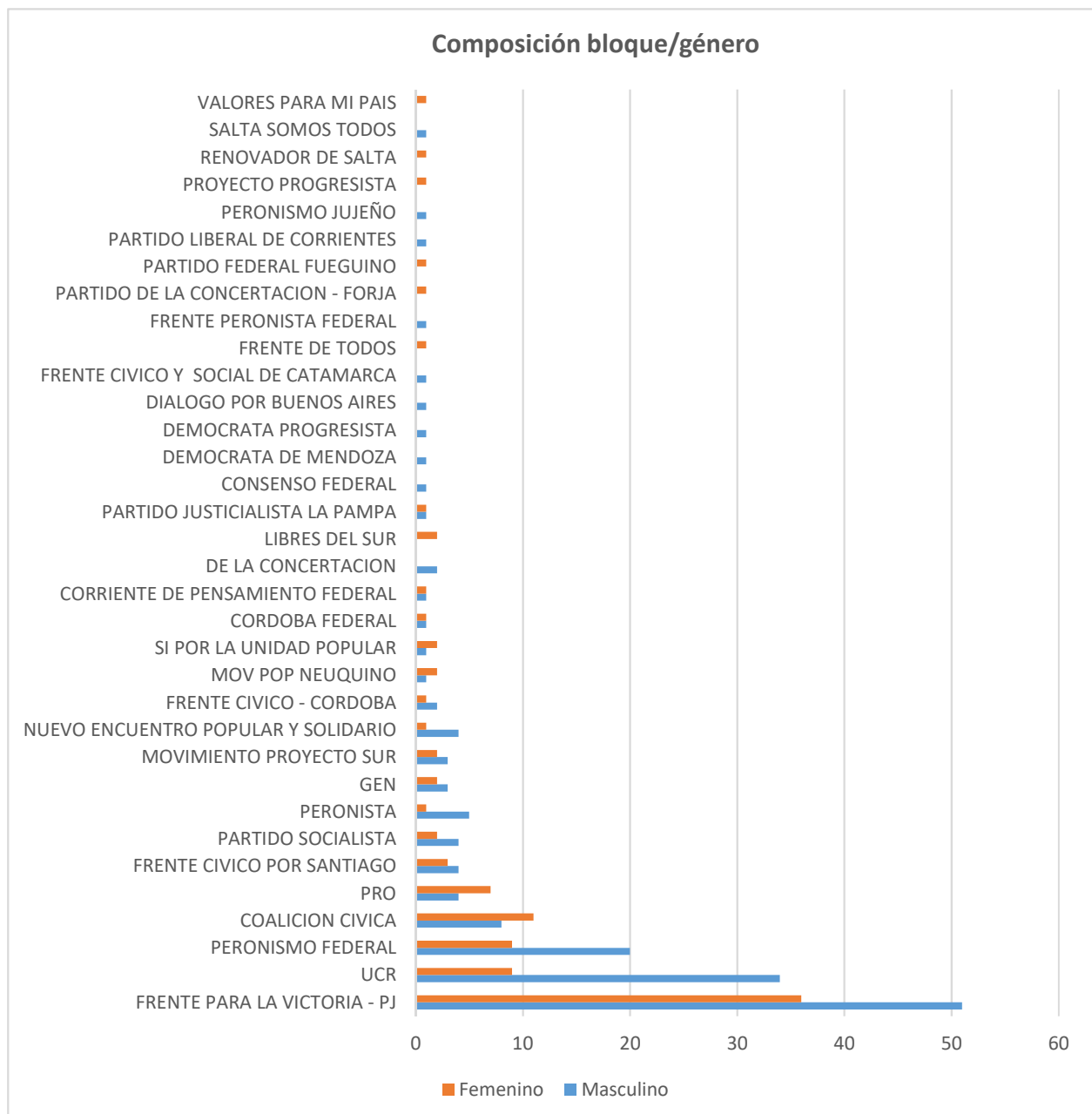
Al 01/03/2010

Bloque	Masculino	Femenino	Total
FRENTE PARA LA VICTORIA - PJ	51	36	87
* UCR	34	9	43
PERONISMO FEDERAL	20	9	29
COALICION CIVICA	8	11	19
PRO	4	7	11
FRENTE CIVICO POR SANTIAGO	4	3	7
PARTIDO SOCIALISTA	4	2	6
PERONISTA	5	1	6
GEN	3	2	5
MOVIMIENTO PROYECTO SUR	3	2	5
NUEVO ENCUENTRO POPULAR Y SOLIDARIO	4	1	5
FRENTE CIVICO - CORDOBA	2	1	3
MOV POP NEUQUINO	1	2	3
SI POR LA UNIDAD POPULAR	1	2	3
CORDOBA FEDERAL	1	1	2
CORRIENTE DE PENSAMIENTO FEDERAL	1	1	2
DE LA CONCERTACION	2		2
LIBRES DEL SUR		2	2
PARTIDO JUSTICIALISTA LA PAMPA	1	1	2
CONSENSO FEDERAL	1		1
DEMOCRATA DE MENDOZA	1		1
DEMOCRATA PROGRESISTA	1		1
DIALOGO POR BUENOS AIRES	1		1
FRENTE CIVICO Y SOCIAL DE CATAMARCA	1		1
FRENTE DE TODOS		1	1
FRENTE PERONISTA FEDERAL	1		1
PARTIDO DE LA CONCERTACION - FORJA		1	1



Bloque	Masculino	Femenino	Total
PARTIDO FEDERAL FUEGUINO		1	1
PARTIDO LIBERAL DE CORRIENTES	1		1
PERONISMO JUJEÑO	1		1
PROYECTO PROGRESISTA		1	1
RENOVADOR DE SALTA		1	1
SALTA SOMOS TODOS	1		1
VALORES PARA MI PAIS		1	1
<b>TOTAL</b>	<b>158</b>	<b>99</b>	<b>257</b>
<b>PORCENTAJE</b>	<b>61%</b>	<b>39%</b>	

\* Incluye al diputado Pedro Molas incorporado el 17/03/2010, por fallecimiento del diputado Genaro Collantes el 25/12/2009



**Composición de la H. Cámara de Diputados de la Nación, según bloque y género**


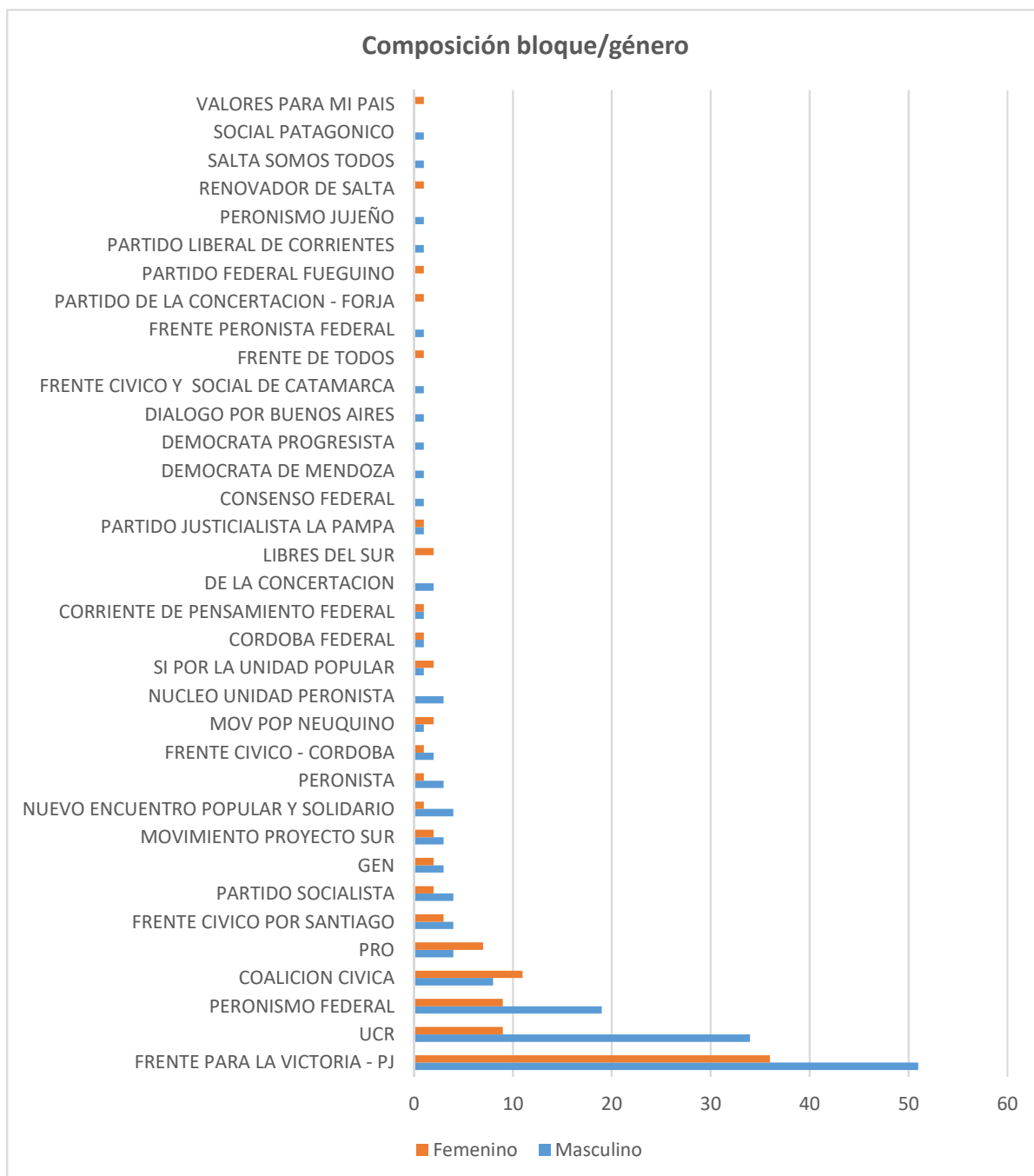
al 01/03/2011

Bloque	Masculino	Femenino	Total
FRENTE PARA LA VICTORIA - PJ	51	36	87
UCR	34	9	43
PERONISMO FEDERAL	19	9	28
COALICION CIVICA	8	11	19
PRO	4	7	11
FRENTE CIVICO POR SANTIAGO	4	3	7
PARTIDO SOCIALISTA	4	2	6
GEN	3	2	5
MOVIMIENTO PROYECTO SUR	3	2	5
NUEVO ENCUENTRO POPULAR Y SOLIDARIO	4	1	5
PERONISTA	3	1	4
FRENTE CIVICO - CORDOBA	2	1	3
MOV POP NEUQUINO	1	2	3
NUCLEO UNIDAD PERONISTA	3		3
SI POR LA UNIDAD POPULAR	1	2	3
CORDOBA FEDERAL	1	1	2
CORRIENTE DE PENSAMIENTO FEDERAL	1	1	2
DE LA CONCERTACION	2		2
LIBRES DEL SUR		2	2
PARTIDO JUSTICIALISTA LA PAMPA	1	1	2
CONSENSO FEDERAL	1		1
DEMOCRATA DE MENDOZA	1		1
DEMOCRATA PROGRESISTA	1		1
DIALOGO POR BUENOS AIRES	1		1
FRENTE CIVICO Y SOCIAL DE CATAMARCA	1		1
FRENTE DE TODOS		1	1
FRENTE PERONISTA FEDERAL	1		1






Bloque	Masculino	Femenino	Total
PARTIDO DE LA CONCERTACION - FORJA		1	1
PARTIDO FEDERAL FUEGUINO		1	1
PARTIDO LIBERAL DE CORRIENTES	1		1
PERONISMO JUJEÑO	1		1
RENOVADOR DE SALTA		1	1
SALTA SOMOS TODOS	1		1
SOCIAL PATAGONICO	1		1
VALORES PARA MI PAIS		1	1
<b>TOTAL</b>	<b>159</b>	<b>98</b>	<b>257</b>
<b>PORCENTAJE</b>	<b>62%</b>	<b>38%</b>	



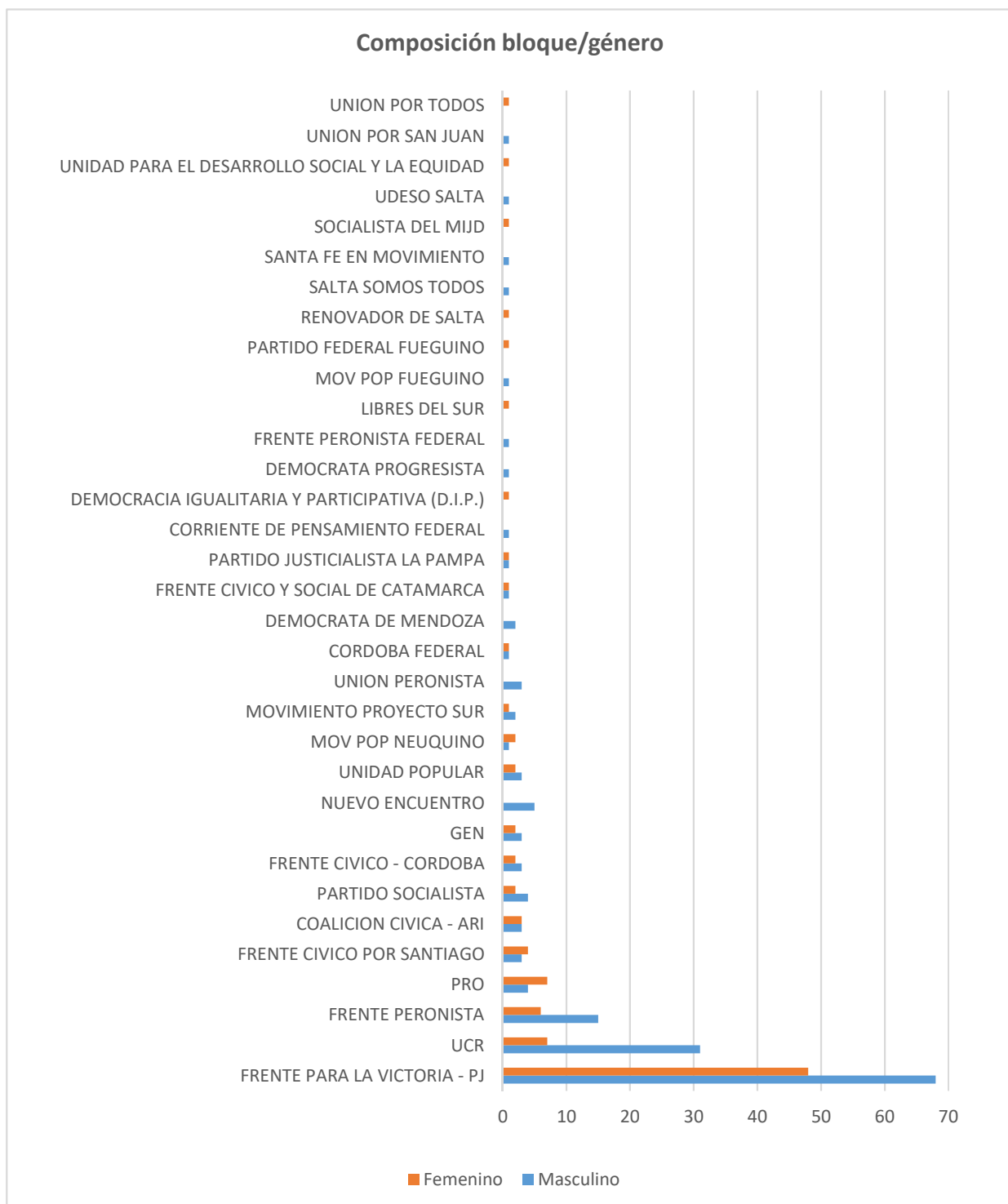
**Composición de la H. Cámara de Diputados de la Nación, según bloque y género**

Al 01/03/2012

Bloque	Masculino	Femenino	Total
FRENTE PARA LA VICTORIA - PJ	68	48	116
UCR	31	7	38
FRENTE PERONISTA	15	6	21
PRO	4	7	11
FRENTE CIVICO POR SANTIAGO	3	4	7
COALICION CIVICA - ARI	3	3	6
PARTIDO SOCIALISTA	4	2	6
FRENTE CIVICO - CORDOBA	3	2	5
GEN	3	2	5
NUEVO ENCUENTRO	5		5
UNIDAD POPULAR	3	2	5
MOV POP NEUQUINO	1	2	3
MOVIMIENTO PROYECTO SUR	2	1	3
UNION PERONISTA	3		3
CORDOBA FEDERAL	1	1	2
DEMOCRATA DE MENDOZA	2		2
FRENTE CIVICO Y SOCIAL DE CATAMARCA	1	1	2
PARTIDO JUSTICIALISTA LA PAMPA	1	1	2
CORRIENTE DE PENSAMIENTO FEDERAL	1		1
DEMOCRACIA IGUALITARIA Y PARTICIPATIVA (D.I.P.)		1	1
DEMOCRATA PROGRESISTA	1		1
FRENTE PERONISTA FEDERAL	1		1
LIBRES DEL SUR		1	1
MOV POP FUEGUINO	1		1
PARTIDO FEDERAL FUEGUINO		1	1
RENOVADOR DE SALTA		1	1
SALTA SOMOS TODOS	1		1



Bloque	Masculino	Femenino	Total
SANTA FE EN MOVIMIENTO	1		1
SOCIALISTA DEL MIJD		1	1
UDESOS SALTA	1		1
UNIDAD PARA EL DESARROLLO SOCIAL Y LA EQUIDAD		1	1
UNION POR SAN JUAN	1		1
UNION POR TODOS		1	1
<b>TOTAL</b>	<b>161</b>	<b>96</b>	<b>257</b>
<b>PORCENTAJE</b>	<b>63%</b>	<b>37%</b>	



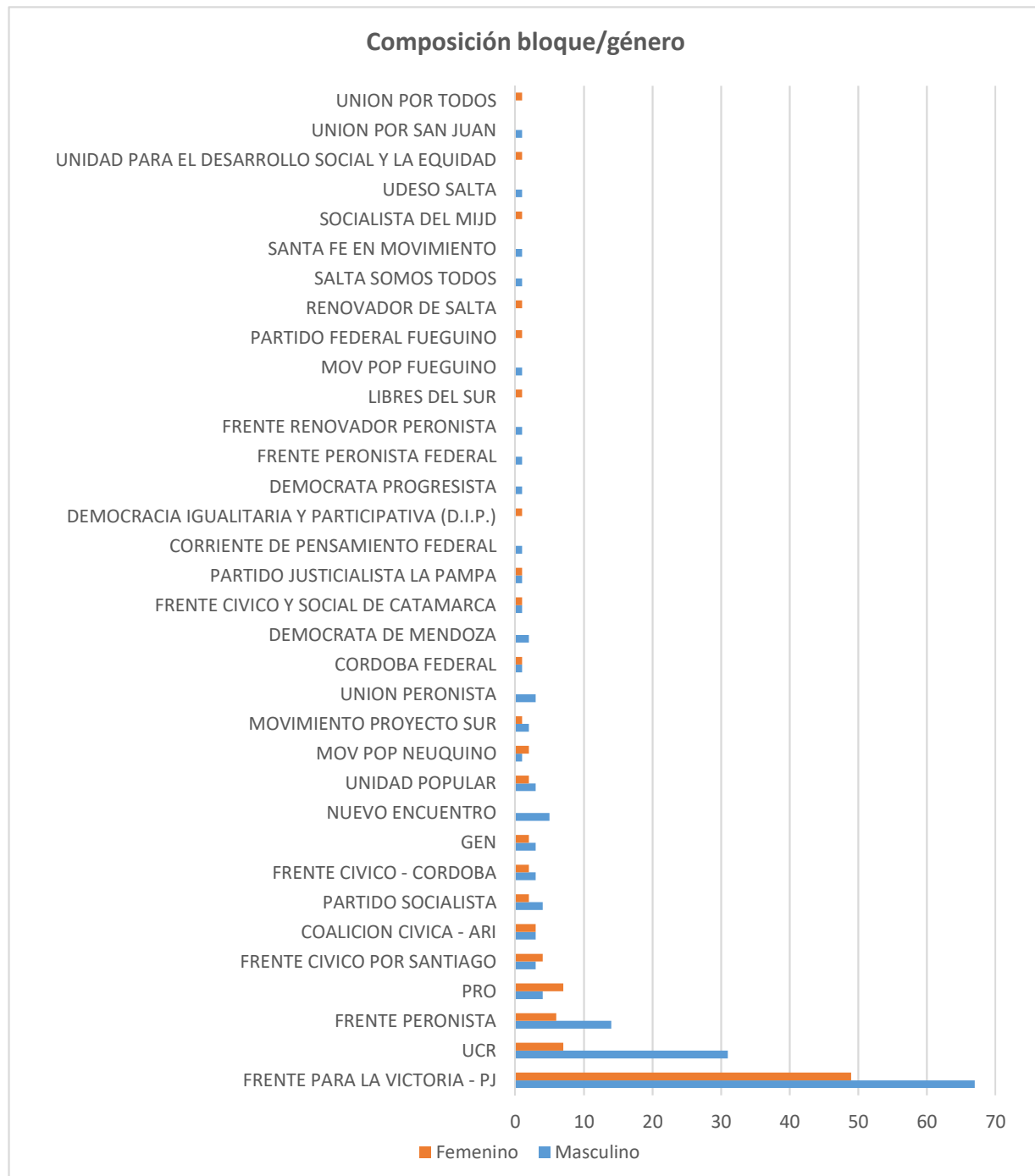
**Composición de la H. Cámara de Diputados de la Nación, según bloque y género**

Al 01/03/2013

Bloque	Masculino	Femenino	Total
FRENTE PARA LA VICTORIA - PJ	67	49	116
UCR	31	7	38
FRENTE PERONISTA	14	6	20
PRO	4	7	11
FRENTE CIVICO POR SANTIAGO	3	4	7
COALICION CIVICA - ARI	3	3	6
PARTIDO SOCIALISTA	4	2	6
FRENTE CIVICO - CORDOBA	3	2	5
GEN	3	2	5
NUEVO ENCUENTRO	5		5
UNIDAD POPULAR	3	2	5
MOV POP NEUQUINO	1	2	3
MOVIMIENTO PROYECTO SUR	2	1	3
UNION PERONISTA	3		3
CORDOBA FEDERAL	1	1	2
DEMOCRATA DE MENDOZA	2		2
FRENTE CIVICO Y SOCIAL DE CATAMARCA	1	1	2
PARTIDO JUSTICIALISTA LA PAMPA	1	1	2
CORRIENTE DE PENSAMIENTO FEDERAL	1		1
DEMOCRACIA IGUALITARIA Y PARTICIPATIVA (D.I.P.)		1	1
DEMOCRATA PROGRESISTA	1		1
FRENTE PERONISTA FEDERAL	1		1
FRENTE RENOVADOR PERONISTA	1		1
LIBRES DEL SUR		1	1
MOV POP FUEGUINO	1		1
PARTIDO FEDERAL FUEGUINO		1	1
RENOVADOR DE SALTA		1	1



Bloque	Masculino	Femenino	Total
SALTA SOMOS TODOS	1		1
SANTA FE EN MOVIMIENTO	1		1
SOCIALISTA DEL MIJD		1	1
UDESOS SALTA	1		1
UNIDAD PARA EL DESARROLLO SOCIAL Y LA EQUIDAD		1	1
UNION POR SAN JUAN	1		1
UNION POR TODOS		1	1
<b>TOTAL</b>	<b>160</b>	<b>97</b>	<b>257</b>
<b>PORCENTAJE</b>	<b>62%</b>	<b>38%</b>	



**Composición de la H. Cámara de Diputados de la Nación, según bloque y género**

Al 01/03/2014

	Bloque	Masculino	Femenino	Total
*3	FRENTE PARA LA VICTORIA - PJ	69	50	119
*1	UCR	30	6	36
*2	UNION PRO	11	7	18
	FRENTE RENOVADOR	12	5	17
	PARTIDO SOCIALISTA	5	3	8
	FRENTE CIVICO POR SANTIAGO	3	4	7
	COMPROMISO FEDERAL	3	2	5
	GEN	2	2	4
	COALICION CIVICA ARI - UNEN	2	1	3
	FRENTE NUEVO ENCUENTRO	3		3
	MOV POP NEUQUINO	1	2	3
	UNIDAD POPULAR	3		3
	UNION POR CORDOBA	2	1	3
	CULTURA, EDUCACION Y TRABAJO	2		2
	FRENTE CIVICO - CORDOBA	1	1	2
	FRENTE CIVICO Y SOCIAL DE CATAMARCA	1	1	2
	FRENTE DE IZQUIERDA Y DE LOS TRABAJADORES	2		2
	SUMA + UNEN	1	1	2
	TRABAJO Y DIGNIDAD	1	1	2
	CONSERVADOR POPULAR	1		1
	DEMOCRATA DE MENDOZA	1		1
	ENCUENTRO POR CORRIENTES		1	1
	FE	1		1
	FRENTE POR LA INCLUSION SOCIAL		1	1
	LIBRES DEL SUR		1	1
	MOV POP FUEGUINO		1	1
	MOVIMIENTO SOLIDARIO POPULAR	1		1



Bloque	Masculino	Femenino	Total
PARTIDO JUSTICIALISTA LA PAMPA	1		1
PERONISMO MAS AL SUR	1		1
PROYECTO SUR - UNEN		1	1
PTS - FRENTE DE IZQUIERDA	1		1
UDESOS SALTA	1		1
UNION CELESTE Y BLANCO	1		1
UNION POR ENTRE RIOS		1	1
UNIR	1		1
<b>TOTAL</b>	<b>164</b>	<b>93</b>	<b>257</b>
<b>PORCENTAJE</b>	<b>64%</b>	<b>36%</b>	

\*<sub>1</sub> Incluye al diputado Juan Casañas incorporado el 3/04/2014, por renuncia de la diputada Silvia Elías de Pérez del 12/12/2013

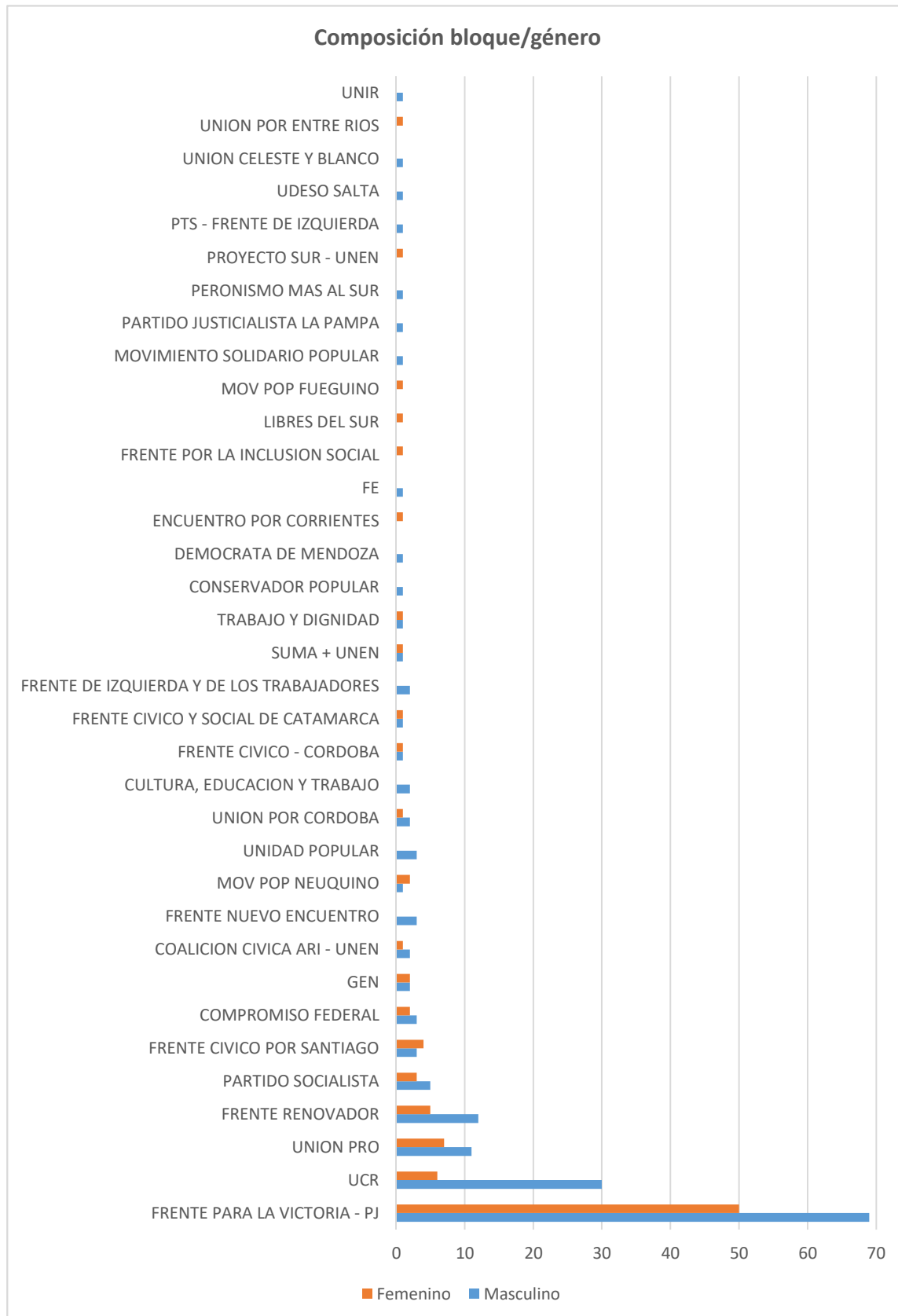
\*<sub>2</sub> Incluye a la diputada Laura Esper incorporada el 3/04/2014, por renuncia de la diputada M. Graciela Ocaña del 9/12/2013

\*<sub>3</sub> Incluye al diputado Eduardo Seminara incorporado el 3/04/2014, por fallecimiento del diputado Jorge Obeid el 28/01/2014



**Composición de la H. Cámara de Diputados de la Nación, según bloque y género**

Al 01/03/2014





**Composición de la H. Cámara de Diputados de la Nación, según bloque y género**

Al 01/03/2015

	Bloque	Masculino	Femenino	Total
*	FRENTE PARA LA VICTORIA - PJ	69	50	119
	UCR	29	5	34
	UNION PRO	11	7	18
	FRENTE RENOVADOR	12	5	17
	PARTIDO SOCIALISTA	5	3	8
	FRENTE CIVICO POR SANTIAGO	3	4	7
	COMPROMISO FEDERAL	3	2	5
	COALICION CIVICA ARI - UNEN	2	2	4
	GEN	2	2	4
	FRENTE NUEVO ENCUENTRO	3		3
	MOV POP NEUQUINO	1	2	3
	UNIDAD POPULAR	3		3
	UNION POR CORDOBA	2	1	3
	CULTURA, EDUCACION Y TRABAJO	2		2
	FRENTE CIVICO - CORDOBA	1	1	2
	FRENTE CIVICO Y SOCIAL DE CATAMARCA	1	1	2
	FRENTE DE IZQUIERDA Y DE LOS TRABAJADORES	2		2
	SUMA + UNEN	1	1	2
	TRABAJO Y DIGNIDAD	1	1	2
	CONSERVADOR POPULAR	1		1
	DEMOCRATA DE MENDOZA	1		1
	ENCUENTRO POR CORRIENTES		1	1
	FE	1		1
	FRENTE POR LA INCLUSION SOCIAL		1	1
	LIBRES DEL SUR		1	1
	MOV POP FUEGUINO		1	1
	MOVIMIENTO NACIONAL ALFONSINISTA	1		1



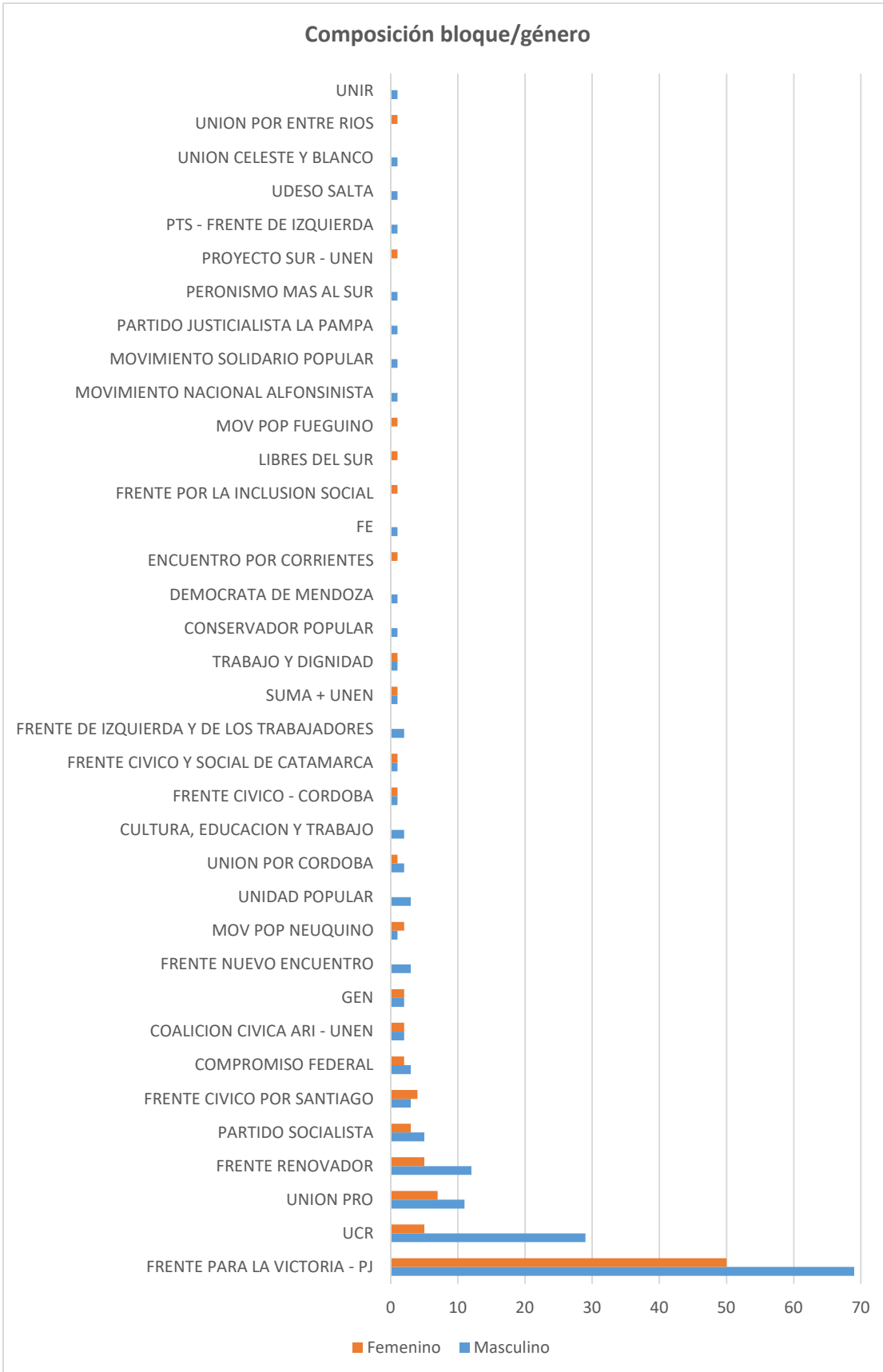
Bloque	Masculino	Femenino	Total
MOVIMIENTO SOLIDARIO POPULAR	1		1
PARTIDO JUSTICIALISTA LA PAMPA	1		1
PERONISMO MAS AL SUR	1		1
PROYECTO SUR - UNEN		1	1
PTS - FRENTE DE IZQUIERDA	1		1
UDESOS SALTA	1		1
UNION CELESTE Y BLANCO	1		1
UNION POR ENTRE RIOS		1	1
UNIR	1		1
<b>TOTAL</b>	<b>164</b>	<b>93</b>	<b>257</b>
<b>PORCENTAJE</b>	<b>64%</b>	<b>36%</b>	

\* Incluye al diputado Ariel Pasini incorporado el 8/04/2015, por renuncia del diputado Eduardo De Pedro del 26/02/2015



**Composición de la H. Cámara de Diputados de la Nación, según bloque y género**

Al 01/03/2015



**Composición de la H. Cámara de Diputados de la Nación, según bloque y género**

Al 01/03/2016

	Bloque	Masculino	Femenino	Total
*	FRENTE PARA LA VICTORIA - PJ	47	33	80
	UNION PRO	27	15	42
	UCR	26	12	38
	FEDERAL UNIDOS POR UNA NUEVA ARGENTINA	13	10	23
	JUSTICIALISTA	15	2	17
	FRENTE CIVICO POR SANTIAGO	3	3	6
	UNIDOS POR UNA NUEVA ARGENTINA	2	4	6
	COALICION CIVICA	1	3	4
	JUNTOS POR ARGENTINA	4		4
	PARTIDO SOCIALISTA	1	3	4
	COMPROMISO FEDERAL	1	2	3
	FRENTE CIVICO Y SOCIAL DE CATAMARCA	2	1	3
	FRENTE DE IZQUIERDA Y DE LOS TRABAJADORES	2	1	3
	LIBRES DEL SUR	1	2	3
	MOV POP NEUQUINO	1	1	2
	TRABAJO Y DIGNIDAD	1	1	2
	AVANZAR SAN LUIS	1		1
	BRIGADIER GENERAL JUAN BAUTISTA BUSTOS	1		1
	CHUBUT SOMOS TODOS	1		1
	COMPROMISO CON SAN JUAN	1		1
	CONCERTACION FORJA	1		1
	CULTURA, EDUCACION Y TRABAJO	1		1
	DEMOCRATA PROGRESISTA		1	1
	GEN		1	1
	LIBERTAD VALORES Y CAMBIO	1		1
	MOVIMIENTO SOLIDARIO POPULAR	1		1



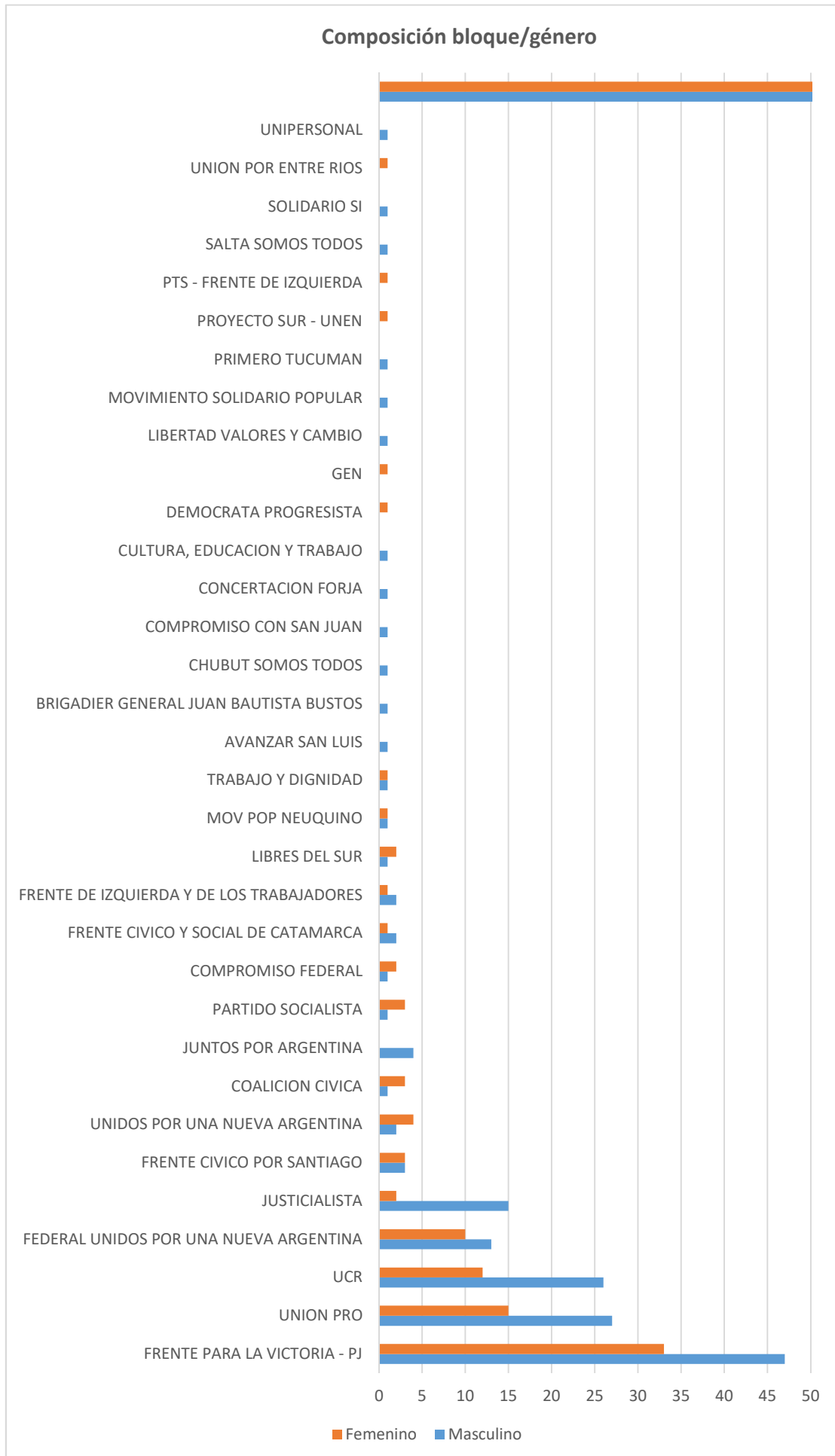
Bloque	Masculino	Femenino	Total
PRIMERO TUCUMAN	1		1
PROYECTO SUR - UNEN		1	1
PTS - FRENTE DE IZQUIERDA		1	1
SALTA SOMOS TODOS	1		1
SOLIDARIO SI	1		1
UNION POR ENTRE RIOS		1	1
UNIPERSONAL	1		1
	159	98	257
PORCENTAJE	62%	38%	

\* Incluye al diputado Gustavo Arrieta incorporado el 15/03/2016, por renuncia de la diputada Verónica Magario del 9/12/2015



**Composición de la H. Cámara de Diputados de la Nación, según bloque y género**

Al 01/03/2016



**Composición de la H. Cámara de Diputados de la Nación, según bloque y género**

Al 01/03/2017

Bloque	Masculino	Femenino	Total
FRENTE PARA LA VICTORIA - PJ	42	28	70
UNION PRO	27	14	41
UCR	24	12	36
FEDERAL UNIDOS POR UNA NUEVA ARGENTINA	13	11	24
JUSTICIALISTA	15	2	17
PERONISMO PARA LA VICTORIA	3	3	6
UNIDOS POR UNA NUEVA ARGENTINA	2	4	6
COALICION CIVICA	1	4	5
PARTIDO SOCIALISTA	1	3	4
COMPROMISO FEDERAL	1	2	3
FRENTE CIVICO POR SANTIAGO	3	3	6
FRENTE DE IZQUIERDA Y DE LOS TRABAJADORES	2	1	3
FRENTE DE LA CONCORDIA MISIONERO	2	1	3
JUNTOS POR ARGENTINA	3		3
LIBRES DEL SUR	1	2	3
DEL BICENTENARIO	1	1	2
FRENTE CIVICO Y SOCIAL DE CATAMARCA	1	1	2
MOV POP NEUQUINO	1	1	2
TRABAJO Y DIGNIDAD	1	1	2
AVANZAR SAN LUIS	1		1
BRIGADIER GENERAL JUAN BAUTISTA BUSTOS	1		1
CHUBUT SOMOS TODOS	1		1
COMPROMISO CON SAN JUAN		1	1
CONCERTACION FORJA	1		1
CULTURA, EDUCACION Y TRABAJO	1		1
DEMOCRATA PROGRESISTA		1	1
DIALOGO Y TRABAJO	1		1



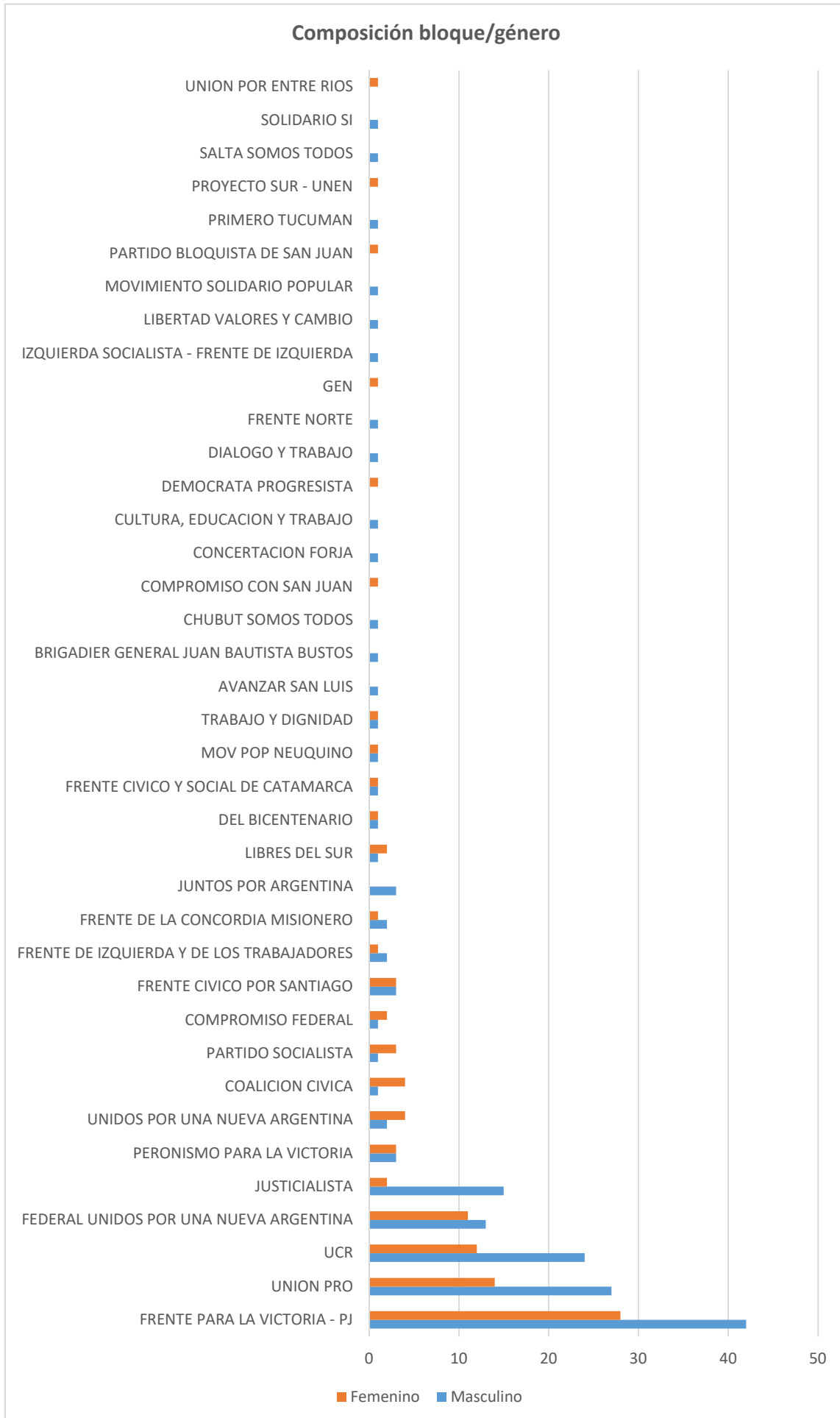
Bloque	Masculino	Femenino	Total
FRENTE NORTE	1		1
GEN		1	1
IZQUIERDA SOCIALISTA - FRENTE DE IZQUIERDA	1		1
LIBERTAD VALORES Y CAMBIO	1		1
MOVIMIENTO SOLIDARIO POPULAR	1		1
PARTIDO BLOQUISTA DE SAN JUAN		1	1
PRIMERO TUCUMAN	1		1
PROYECTO SUR - UNEN		1	1
SALTA SOMOS TODOS	1		1
SOLIDARIO SI	1		1
UNION POR ENTRE RIOS		1	1
TOTAL	157	100	257
PORCENTAJE	61%	39%	





**Composición de la H. Cámara de Diputados de la Nación, según bloque y género**


Al 01/03/2017



**Composición de la H. Cámara de Diputados de la Nación, según bloque y género**

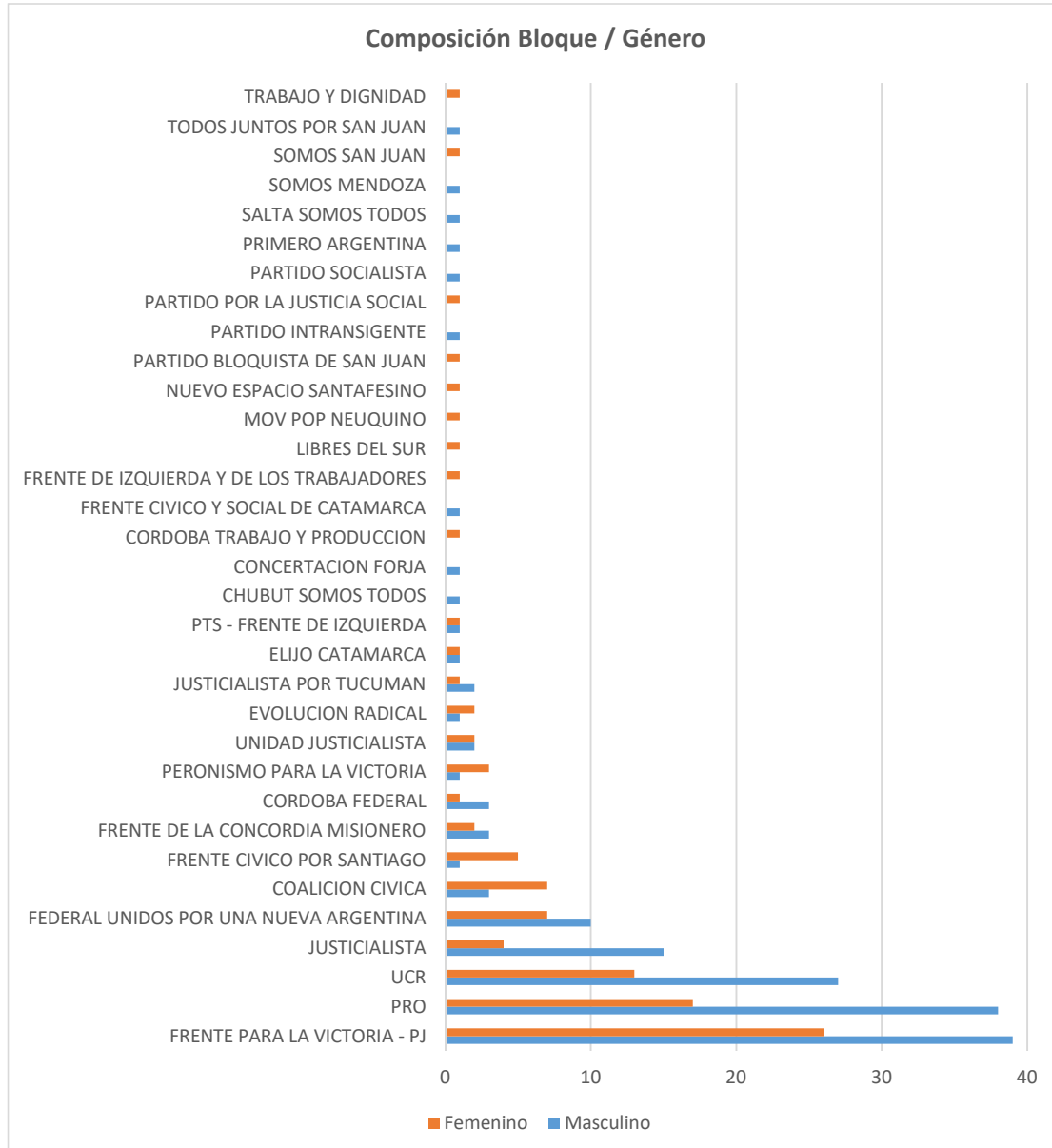
Al 01/03/2018

Bloque	Masculino	Femenino	Total
FRENTE PARA LA VICTORIA - PJ	39	26	65
PRO	38	17	55
* UCR	27	13	40
JUSTICIALISTA	15	4	19
FEDERAL UNIDOS POR UNA NUEVA ARGENTINA	10	7	17
COALICION CIVICA	3	7	10
FRENTE CIVICO POR SANTIAGO	1	5	6
FRENTE DE LA CONCORDIA MISIONERO	3	2	5
CORDOBA FEDERAL	3	1	4
PERONISMO PARA LA VICTORIA	1	3	4
UNIDAD JUSTICIALISTA	2	2	4
EVOLUCION RADICAL	1	2	3
JUSTICIALISTA POR TUCUMAN	2	1	3
ELIJO CATAMARCA	1	1	2
PTS - FRENTE DE IZQUIERDA	1	1	2
CHUBUT SOMOS TODOS	1		1
CONCERTACION FORJA	1		1
CORDOBA TRABAJO Y PRODUCCION		1	1
FRENTE CIVICO Y SOCIAL DE CATAMARCA	1		1
FRENTE DE IZQUIERDA Y DE LOS TRABAJADORES		1	1
LIBRES DEL SUR		1	1
MOV POP NEUQUINO		1	1
NUEVO ESPACIO SANTAFESINO		1	1
PARTIDO BLOQUISTA DE SAN JUAN		1	1
PARTIDO INTRANSIGENTE	1		1
PARTIDO POR LA JUSTICIA SOCIAL		1	1
PARTIDO SOCIALISTA	1		1
PRIMERO ARGENTINA	1		1
SALTA SOMOS TODOS	1		1
SOMOS MENDOZA	1		1
SOMOS SAN JUAN		1	1



Bloque	Masculino	Femenino	Total
TODOS JUNTOS POR SAN JUAN	1		1
TRABAJO Y DIGNIDAD		1	1
TOTAL	156	101	257
PORCENTAJE	61%	39%	

\* Incluye a la diputada Nadia L. Ricci incorporada el 14/03/2018, por fallecimiento del diputado Héctor Roquel el 27/02/2018



**Composición de la H. Cámara de Diputados de la Nación, según bloque y género**

Al 01/03/2019

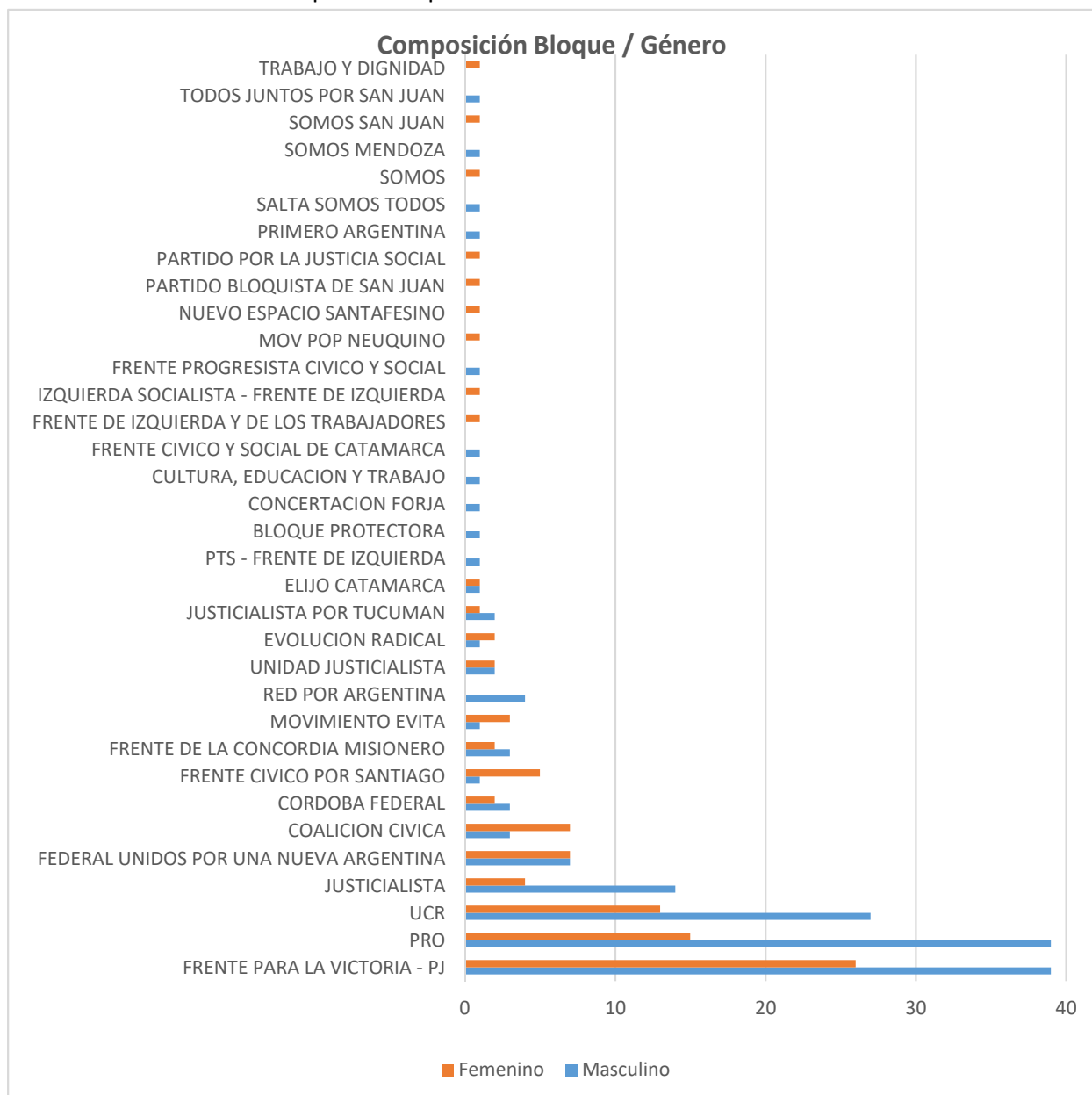
Bloque	Masculino	Femenino	Total
FRENTE PARA LA VICTORIA - PJ	39	26	65
PRO	39	15	54
UCR	27	13	40
JUSTICIALISTA	14	4	18
FEDERAL UNIDOS POR UNA NUEVA ARGENTINA	7	7	14
COALICION CIVICA	3	7	10
CORDOBA FEDERAL	3	2	5
* FRENTE CIVICO POR SANTIAGO	1	5	6
FRENTE DE LA CONCORDIA MISIONERO	3	2	5
MOVIMIENTO EVITA	1	3	4
RED POR ARGENTINA	4		4
UNIDAD JUSTICIALISTA	2	2	4
EVOLUCION RADICAL	1	2	3
JUSTICIALISTA POR TUCUMAN	2	1	3
ELIJO CATAMARCA	1	1	2
PTS - FRENTE DE IZQUIERDA	1		1
BLOQUE PROTECTORA	1		1
CONCERTACION FORJA	1		1
CULTURA, EDUCACION Y TRABAJO	1		1
FRENTE CIVICO Y SOCIAL DE CATAMARCA	1		1
FRENTE DE IZQUIERDA Y DE LOS TRABAJADORES		1	1
* IZQUIERDA SOCIALISTA - FRENTE DE IZQUIERDA		1	1
FRENTE PROGRESISTA CIVICO Y SOCIAL	1		1
MOV POP NEUQUINO		1	1
NUEVO ESPACIO SANTAFESINO		1	1
PARTIDO BLOQUISTA DE SAN JUAN		1	1
PARTIDO POR LA JUSTICIA SOCIAL		1	1



Bloque	Masculino	Femenino	Total
PRIMERO ARGENTINA	1		1
SALTA SOMOS TODOS	1		1
SOMOS		1	1
SOMOS MENDOZA	1		1
SOMOS SAN JUAN		1	1
TODOS JUNTOS POR SAN JUAN	1		1
TRABAJO Y DIGNIDAD		1	1
<b>TOTAL **</b>	<b>157</b>	<b>99</b>	<b>256</b>
<b>PORCENTAJE</b>	<b>61%</b>	<b>39%</b>	

\* Incluye Dips. Herrera y Schlotthauer. Incorporados el 4/4/2019

\*\* Una banca vacante en reemplazo de Dip. Hers Cabral



**Composición de la H. Cámara de Diputados de la Nación, según bloque y género**

Al 01/03/2020 \*

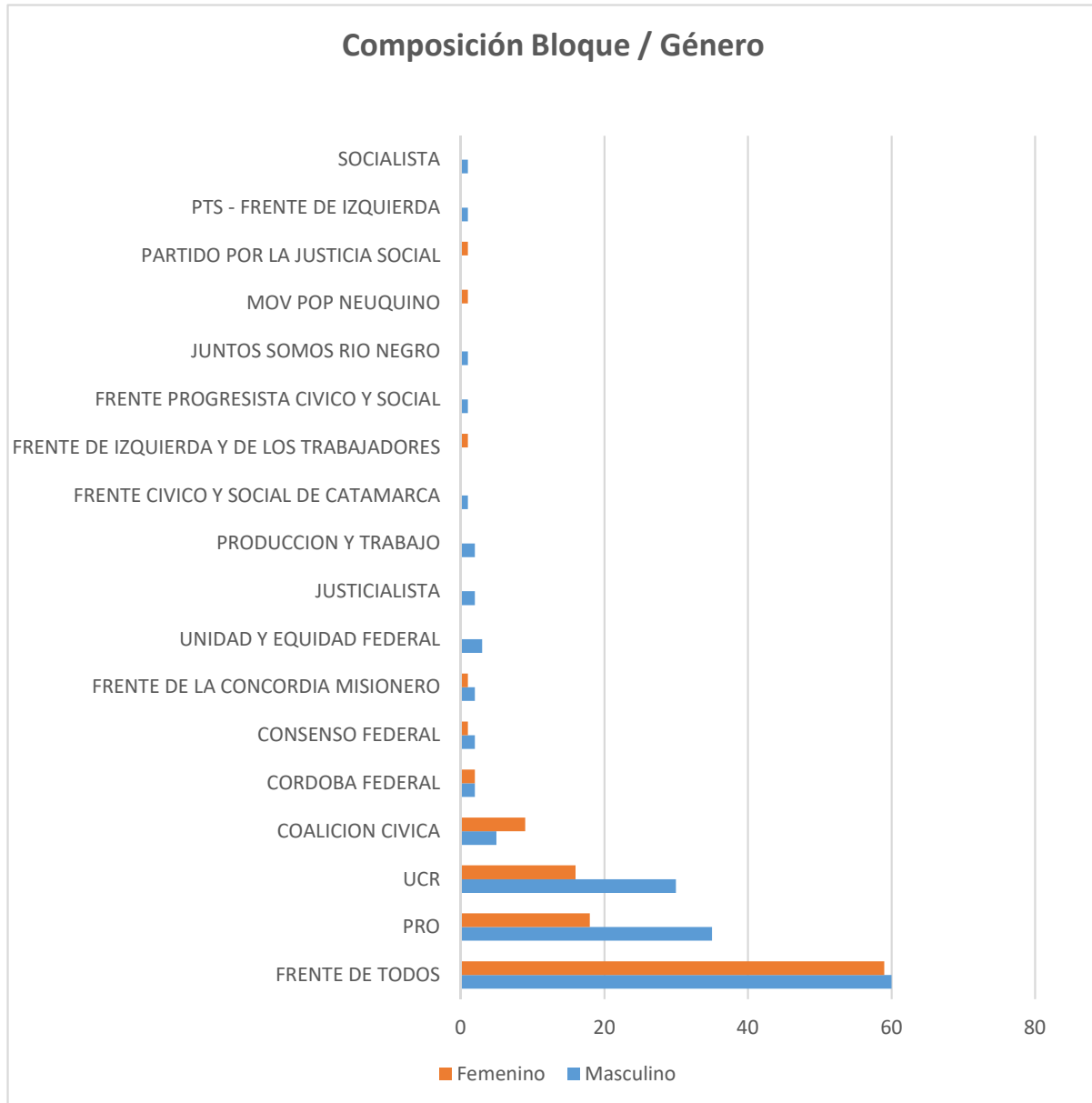
Bloque	Masculino	Femenino	Total
FRENTE DE TODOS	60	59	119
PRO	35	18	53
UCR	30	16	46
COALICION CIVICA	5	9	14
CORDOBA FEDERAL	2	2	4
CONSENSO FEDERAL	2	1	3
FRENTE DE LA CONCORDIA MISIONERO	2	1	3
UNIDAD Y EQUIDAD FEDERAL	3		3
JUSTICIALISTA	2		2
PRODUCCION Y TRABAJO	2		2
FRENTE CIVICO Y SOCIAL DE CATAMARCA	1		1
FRENTE DE IZQUIERDA Y DE LOS TRABAJADORES		1	1
FRENTE PROGRESISTA CIVICO Y SOCIAL	1		1
JUNTOS SOMOS RIO NEGRO	1		1
MOV POP NEUQUINO		1	1
PARTIDO POR LA JUSTICIA SOCIAL		1	1
PTS - FRENTE DE IZQUIERDA	1		1
SOCIALISTA	1		1
<b>TOTAL</b>	<b>148</b>	<b>109</b>	<b>257</b>
<b>PORCENTAJE</b>	<b>58%</b>	<b>42%</b>	

\* Incluye legisladores que juraron el 13/05/2020



### Composición de la H. Cámara de Diputados de la Nación, según bloque y género

Al 01/03/2020



**Composición de la H. Cámara de Diputados de la Nación, según bloque y género**

Al 01/03/2021

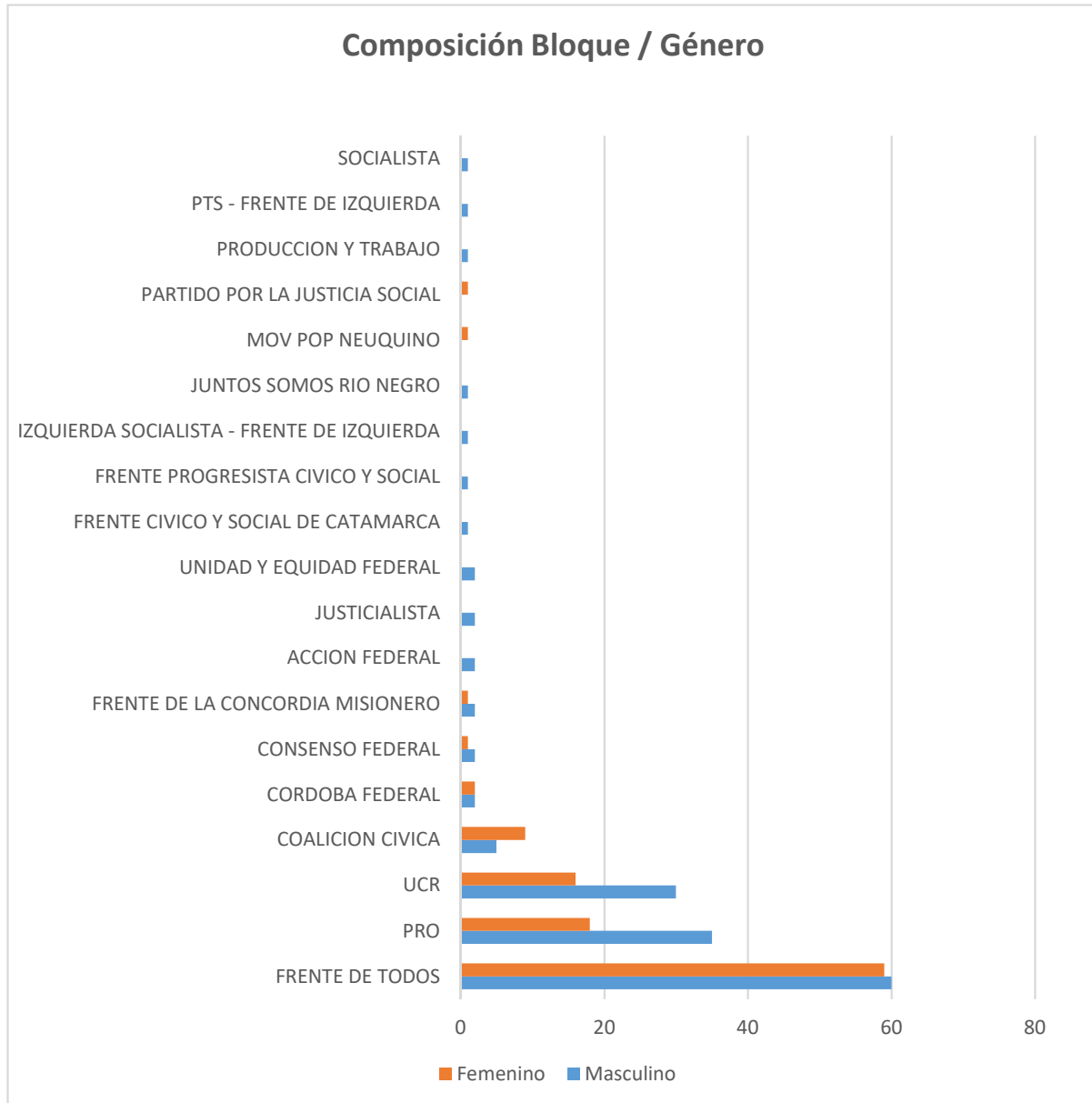
Bloque	Masculino	Femenino	Total
FRENTE DE TODOS	60	59	119
PRO	35	18	53
UCR	30	16	46
COALICION CIVICA	5	9	14
CORDOBA FEDERAL	2	2	4
CONSENSO FEDERAL	2	1	3
FRENTE DE LA CONCORDIA MISIONERO	2	1	3
ACCION FEDERAL	2		2
JUSTICIALISTA	2		2
UNIDAD Y EQUIDAD FEDERAL	2		2
FRENTE CIVICO Y SOCIAL DE CATAMARCA	1		1
FRENTE PROGRESISTA CIVICO Y SOCIAL	1		1
IZQUIERDA SOCIALISTA - FRENTE DE IZQUIERDA	1		1
JUNTOS SOMOS RIO NEGRO	1		1
MOV POP NEUQUINO		1	1
PARTIDO POR LA JUSTICIA SOCIAL		1	1
PRODUCCION Y TRABAJO	1		1
PTS - FRENTE DE IZQUIERDA	1		1
SOCIALISTA	1		1
<b>TOTAL</b>	<b>149</b>	<b>108</b>	<b>257</b>
<b>PORCENTAJE</b>	<b>58%</b>	<b>42%</b>	





### Composición de la H. Cámara de Diputados de la Nación, según bloque y género

Al 01/03/2021



**Composición de la H. Cámara de Diputados de la Nación, según bloque y género**

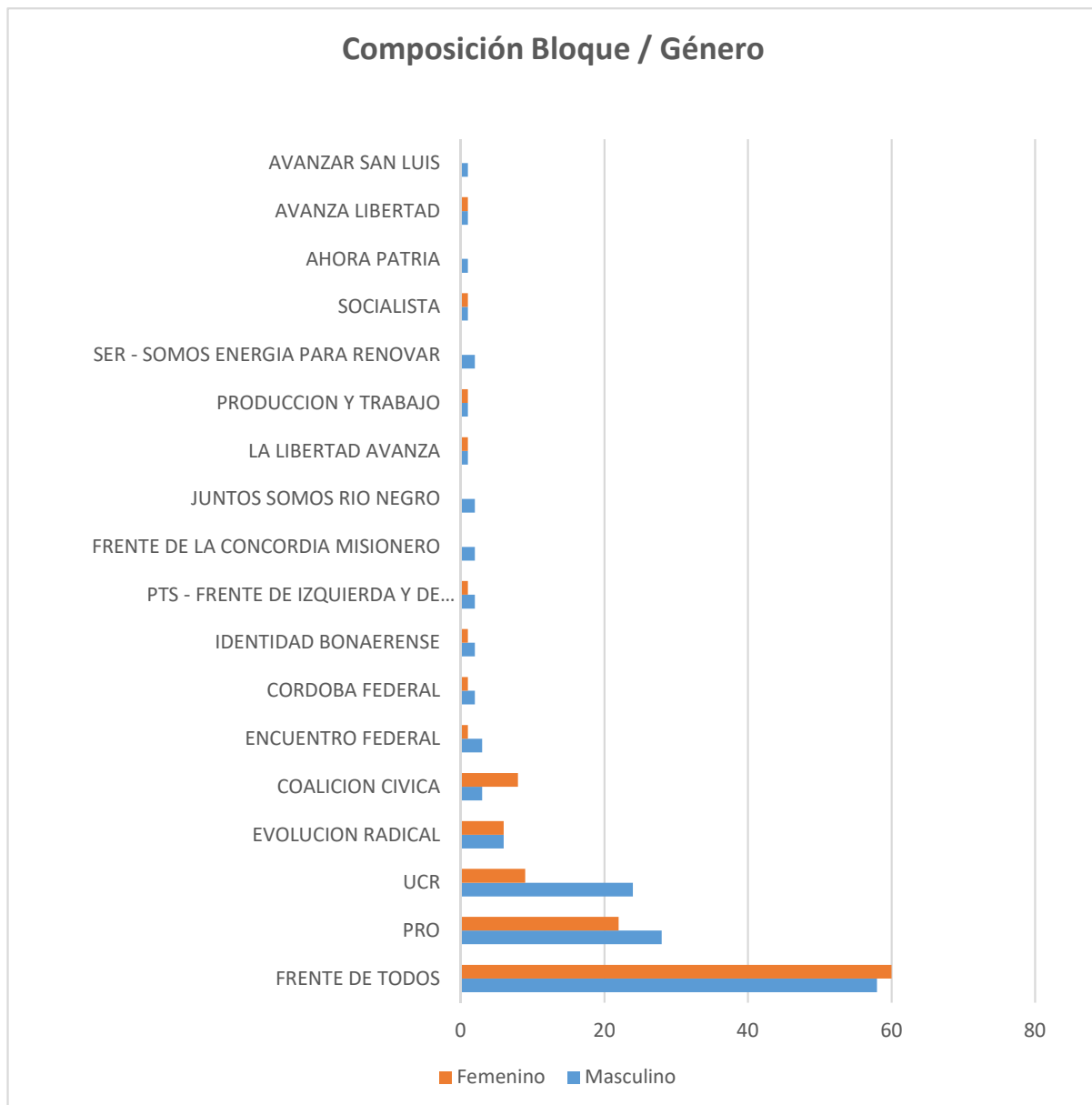
Al 01/03/2022

Bloque	Masculino	Femenino	Total
FRENTE DE TODOS	58	60	118
PRO	28	22	50
UCR	24	9	33
EVOLUCION RADICAL	6	6	12
COALICION CIVICA	3	8	11
ENCUENTRO FEDERAL	3	1	4
CORDOBA FEDERAL	2	1	3
IDENTIDAD BONAERENSE	2	1	3
PTS - FRENTE DE IZQUIERDA Y DE TRABAJADORES - UNIDAD	2	1	3
FRENTE DE LA CONCORDIA MISIONERO	2		2
JUNTOS SOMOS RIO NEGRO	2		2
LA LIBERTAD AVANZA	1	1	2
PRODUCCION Y TRABAJO	1	1	2
SER - SOMOS ENERGIA PARA RENOVAR	2		2
SOCIALISTA	1	1	2
AHORA PATRIA	1		1
AVANZA LIBERTAD	1	1	2
AVANZAR SAN LUIS	1		1
CREO		1	1
MOVIMIENTO POPULAR NEUQUINO	1		1
PARTIDO OBRERO FRENTE DE IZQUIERDA Y DE TRABAJADORES UNIDAD		1	1
REPUBLICANOS UNIDOS	1		1
<b>TOTAL</b>	<b>142</b>	<b>115</b>	<b>257</b>
<b>PORCENTAJE</b>	<b>55%</b>	<b>45%</b>	



**Composición de la H. Cámara de Diputados de la Nación, según bloque y género**

Al 01/03/2022



consultas Acces

Diputados agrupados por bloque y genero al xx/xxx/xxx

o

Cuenta bloques Sexo